

**Piano di committenza attività di ricovero  
 AUSL della ROMAGNA - OSPEDALE PRIVATO ACCREDITATO "VILLA  
 MARIA" - Rimini  
 Anno 2019**

| Disciplina/DRG  | Volumi indicativi di produzione                 | Importi               |
|---|---|-----------------------|
| <b>CHIRURGIA GENERALE</b>   |   |                       |
| DRG 119 (Legatura e stripping di vene) - n. casi                                | 110   | € 183.546,00          |
| DRG 157/158 (Chirurgia proctologica) - n. casi                                  | 320   | € 310.400,00          |
| <b>ORTOPEDIA E RIABILITAZIONE</b>   |   |                       |
| DRG 544/545 (Sostituzione/revisione articolazioni maggiori arti Inf.) - n. casi | 140   | € 1.338.871,80        |
| Riabilitazione estensiva (cod. 60) - n. giornate                                | 780   | € 120.120,00          |
| Miscellanea altri DRG chirurgici  |   | € 400.000,00          |
| <b>OTORINOLARINGOIATRIA</b>   |   |                       |
| Miscellanea DRG chirurgici (escl. DRG 60)                                       |   | € 180.000,00          |
| <b>INVIO DA STRUTTURA PUBBLICA</b>  |   |                       |
| Invii da P.S. - n. casi   | 300   | € 795.000,00          |
| Ricoveri in Lungodegenza (cod. 60) - n. giornate                                | 21 p.l.   | € 1.282.500,00        |
|   | 7.500   |                       |
|   | <b>TOTALE</b>                                   | <b>€ 4.610.437,80</b> |
|   | <b>QUOTA NON PERSASIVITA' (25%)</b>             | <b>€ 2.086.008,05</b> |
|   | <b>TOTALE COMMITTEZZA ATTIVITA' di RICOVERO</b> | <b>€ 6.696.445,85</b> |

| <b>CHIRURGIA AMBULATORIALE</b>   |                                       |                       |
|--|---------------------------------------|-----------------------|
| Facemulionamento ed aspirazione di cataratta - n. casi                                   | 1.050                                 | € 966.000,00          |
| Interventi per ernie (cod. nomenclatore 53.00.1 - 53.00.2 - 53.21.1 - 53.29.1) - n. casi | 112                                   | € 106.400,00          |
|  | <b>TOTALE CHIRURGIA AMBULATORIALE</b> | <b>€ 1.072.400,00</b> |
| <b>PACCHETTO PRESTAZIONI SPECIALISTICA AMBULATORIALE</b>                                 |                                       | <b>€ 580.000,00</b>   |
| <b>Totale budget 2019</b>  |                                       | <b>€ 8.348.845,85</b> |

Responsabile pianificazione del fabbisogno sanitario  
 aziendale di prestazioni di ricovero  
 finalizzata alla committenza esterna

AUSL Romagna  
 (Dott. Stefano Ferrari)



Casa di Cura Villa Maria S.p.A.  
 RIMINI

Il Presidente  
 Dott.ssa Silvana Carloni




24/05/2019

AZIENDA USL DELLA ROMAGNA  
 U.O. Acquisizione Prestazioni Sanitarie  
 da Erogatori Esterni

PROT.N. 0132229/A

DATA 24/05/2019

TEL. Cl. Sc. N.Fab.



Piano di committenza 2019 - Ospedale Privato Accreditato "Villa Maria" - Attività specialistica codice STS11-004600

Tab. 1) committenza ordinaria € 1.581.984,68 di cui ricoveri € 580.000,00 al netto  
 Tab.2) committenza percorsi di garanzia € 166.144,60  
 TAB.3) committenza integrativa € 96.822,15  
 Budget per altri territori € 15.000,00 (Fino a marzo - in previsione dell'apertura del CUP unico è necessario rispettare il Budget indicato)  
 Totale Budget € 1.859.951,43

| Tabella 1: Committenza ordinaria  | tariffa NTR                             | tariffa scontata o iperproduzione | produzione         |             |           |        | valore tariffario lordo | sconto o iperproduzione | budget Lordo scontato | NOTE operative                              |
|---|---|-----------------------------------|--------------------|-------------|-----------|--------|-------------------------|-------------------------|-----------------------|---|
|   |   |                                   | settimanale        |             | anno 2019 |        |                         |                         |                       |   |
|   |   |                                   | 1° vs. differibile | vs. urgente | cont.     | visite |                         |                         |                       |   |
| <b>CARDIOLOGIA</b>  |   |                                   |                    |             |           |        |                         |                         |                       |   |
| visita cardiologica +   | 89.7A.3 - 89.01.3                       | 23,00 - 18,00                     | 16                 | 3           | 832       | 156    | € 21.944,00             | €                       | 21.505,12             |   |
| ECG   | 89.52                                   | 12,5                              | 19                 |             | 988       |        | € 12.350,00             | €                       | 12.103,00             |   |
| pres. ecografiche cardiache   | 88.72.2 - 88.72.3 - 88.72.1             | 62,00                             | 20                 |             | 1040      |        | € 64.480,00             | €                       | 63.190,40             | € 117.335,40                                |
| ECG-Holter  | 89.50                                   | 62,00                             | 2                  |             | 104       |        | € 6.448,00              | €                       | 6.319,04              |   |
| test da sforzo  | 89.43 - 89.41                           | 55,80                             | 5                  |             | 260       |        | € 14.508,00             | €                       | 14.217,84             |   |
| <b>CHIRURGIA - CHIR. VASCOLARE/ANGIOLOGIA</b>                           |   |                                   |                    |             |           |        |                         |                         |                       |   |
| visita flebologica  | 89.7A.6 - 89.01.6                       | 23,00 - 18,00                     | 4                  | 1           | 208       | 52     | € 5.720,00              | €                       | 5.605,60              |   |
| visite chirurgia (compreso vs. proctologica)                            | 89.7A.4 - 89.01.4                       | 23,00 - 18,00                     | 7                  | 1           | 364       | 52     | € 9.308,00              | €                       | 9.121,84              |   |
| Prestazioni abbinabili a visita - Percorso semplice (anno 2019)         | 86.02.1 - 86.23 - 96.59                 | 16,00                             |                    |             | 40        |        | € 640,00                | €                       | 627,20                | € 66.808,95                                 |
| ecocolor Doppler arti/carotideo   | 88.77.2 - 88.73.5                       | 43,90                             | 22                 | 1           | 1144      | 52     | € 52.504,40             | €                       | 51.454,31             |   |
| <b>DERMATOLOGIA</b>   |   |                                   |                    |             |           |        |                         |                         |                       |   |
| visite  | 89.7A.7 - 89.01.7                       | 23,00 - 18,00                     | 43                 | 3           | 2236      | 156    | € 54.236,00             | €                       | 53.151,28             | € 59.031,28                                 |
| crioterapia e/o cauterizzazione e/o epiluminiscenza (Percorso Semplice) | 86.30.2 - 86.30.3 - 89.39.1             | 15,00                             |                    |             | 400       |        | € 6.000,00              | €                       | 5.880,00              |   |
| <b>GASTROENTEROLOGIA - ENDOSCOPIA</b>                                   |   |                                   |                    |             |           |        |                         |                         |                       |   |
| EDG (postì a cup)   | 45.13 - 45.16                           | 91,40                             | 20                 |             | 1040      |        | € 95.056,00             | €                       | 93.154,88             | tariffe medie stimate sia EDG sia Colon     |
| colonscopia (postì a cup) 7 settimane                                   | 45.23 - 45.23.1 - 45.24 - 45.25 - 45.42 | 85,33                             | 26                 |             | 182       |        | € 15.530,05             | €                       | 15.219,46             | da gennaio a metà febbraio (7 settimane)    |
| colonscopia (postì a cup) 45 settimane                                  | 45.23 - 45.23.1 - 45.24 - 45.25 - 45.42 | 85,33                             | 29                 |             | 1305      |        | € 111.355,65            | €                       | 109.128,54            | da metà febbraio a fine anno (45 settimane) |
| <b>NEUROLOGIA</b>   |   |                                   |                    |             |           |        |                         |                         |                       |   |
| visita  | 89.13 - 89.01.C                         | 23,00 - 18,00                     | 17                 | 3           | 884       | 156    | € 23.140,00             | €                       | 22.677,20             |   |
| Elettroencefalogramma   | 89.14                                   | 23,25                             | 5                  |             | 260       |        | € 6.045,00              | €                       | 5.924,10              | € 131.744,34                                |
| EMG - tunnel - altre patologie (n° postì a cup)                         | 93.08.1 - 93.08.5 - 93.09.1 - 93.09.2   | 11,5                              | 16                 | postì       | 176       | 832    | € 105.248,00            | €                       | 103.143,04            | € 134.433,00                                |

*Handwritten signature*

Tabella 1: Committenza ordinaria

| OCULISTICA  | tariffa NTR                       | tariffa Scontata o Iperproduzione | produzione            |           |             |       | valore tariffario lordo | sconto o Iperproduzione | budget Lordo scontato | NOTE operative        |                    |                       |                       |   |
|---|-----------------------------------|-----------------------------------|-----------------------|-----------|-------------|-------|-------------------------|-------------------------|-----------------------|-----------------------|--------------------|-----------------------|-----------------------|---|
|   |                                   |                                   | settimanale           |           | anno 2019   |       |                         |                         |                       |                       |                    |                       |                       |   |
|   |                                   |                                   | 1° vs. differibile    | cont.     | vs. urgente | cont. |                         |                         |                       |                       | visite             | cont.                 |                       |   |
| visite  | 95.02 - 95.09.1 - 89.01.D - 95.05 | 23,00 - 18,00 - 17,5              | 22,54 - 17,64 - 17,15 | 90        | 26          | 4680  | 1352                    | 1872                    | 131.976,00            | 164.736,00            | 2%                 | 129.336,48            | 161.441,28            |   |
| Campi Visivi  |                                   |                                   |                       | 36        |             |       |                         |                         | 32.760,00             |                       |                    | 32.104,80             |                       |   |
| ORTOPEDIA   |                                   |                                   |                       |           |             |       |                         |                         |                       |                       |                    |                       |                       |   |
| Visita ortopedica   | 89.78.7 - 89.01.G                 | 23-18                             | 22,54 - 17,64         | 25        | 2           | 1300  | 104                     | 30                      | 31.772,00             | 32.775,50             | 2%                 | 31.136,56             | 32.119,99             | Le prestazioni rese in percorso semplice (PS) dovranno avere evidenza di erogazione a fronte di apposita modulistica.   |
| infiltrazioni endoarticolari (percorso semplice)                              | 81.92                             | 33,45                             | 32,78                 |           |             |       |                         |                         | 1.003,50              |                       |                    | 983,43                |                       |   |
| OTORINOLARINGOIATRIA  |                                   |                                   |                       |           |             |       |                         |                         |                       |                       |                    |                       |                       |   |
| visite  | 89.78.8 - 89.01.H                 | 23,00                             | 22,54                 | 15        | 1           | 780   | 52                      |                         | 18.876,00             |                       |                    | 18.498,48             |                       |   |
| esami audiometrici associati a visita su ricetta SSN a CUP o in Per. Semplice | 95 - 11.1 - 95 - 42               | 10,50                             | 10,29                 |           |             | 180   |                         |                         | 1.890,00              | 21.786,00             | 2%                 | 1.852,20              | 21.350,28             |   |
| irrigazione dell'orecchio ( Percorso semplice)                                | 96.52                             | 8,50                              | 8,33                  |           |             | 120   |                         |                         | 1.020,00              |                       |                    | 999,60                |                       |   |
| UROLOGIA  |                                   |                                   |                       |           |             |       |                         |                         |                       |                       |                    |                       |                       |   |
| Visita urologica  | 89.7C.2 - 89.01.Q                 | 23,00                             | 22,54                 | 10        | 3           | 520   | 156                     |                         | 14.768,00             | 14.768,00             | 2%                 | 14.472,64             | 14.472,64             |   |
| RADIOLOGIA  |                                   |                                   |                       |           |             |       |                         |                         |                       |                       |                    |                       |                       |   |
| Ecografia addome  | 88.74.1 - 88.75.1 - 88.76.1       | 58,00                             | 56,84                 | 59        |             | 3068  |                         |                         | 177.944,00            |                       |                    | 174.385,12            |                       |   |
| ecografie muscolo tendinee e/o osteoarticolari e/o tessuti molli              | 88.79.3 - 88.79.2 - 88.79.1       | 31,50                             | 30,87                 | 34        |             | 1769  |                         |                         | 55.692,00             | 268.625,07            | 2%                 | 54.578,16             | 263.252,57            | tariffe medie stimate   |
| ecografie transrettali, testicolari e/o genitrici                             | 88.79.8 - 88.79.6 - 88.79.5       | 35,47                             | 34,76                 | 4         |             | 208   |                         |                         | 7.377,07              |                       |                    | 7.229,53              |                       |   |
| ecografie tiroide   | 88.71.4                           | 29,5                              | 28,91                 | 18        |             | 936   |                         |                         | 27.612,00             |                       |                    | 27.059,76             |                       |   |
| Risonanza Magnetica muscoloscheletrica  | 88.94.1 - 88.94.2                 | 177,65                            | 169,89                | 5         |             | 260   |                         |                         | 46.189,00             |                       |                    | 41.570,10             |                       | La prenotazione delle RM si intende a CUP sia con sia senza MDC (montate in agende separate) con caduta dei vincoli a 789 per quelle con MDC qualora non prenotate e quindi da rendere disponibili per senza MDC. Resta inteso che al fine di drimere il questo diagnostico il radiologo può erogare la prestazione con MDC anche se prenotata senza MDC. |
| Colonna 88.93   | 88.93                             | 154,4                             | 148,56                | 34        |             | 1768  |                         |                         | 272.979,20            |                       |                    | 245.681,28            |                       |   |
| Colonna 88.93.1   | 88.93.1                           | 241,7                             | 217,53                | 2 al mese |             | 24    |                         |                         | 5.800,80              | 474.781,00            | Iperproduzione 10% | 5.220,72              | 427.302,90            |   |
| RM encefalo senza MDC   | 88.91.1 - 88.91.2                 | 222,10                            | 199,89                | 10        |             | 520   |                         |                         | 115.492,00            |                       |                    | 103.942,80            |                       |   |
| RM encefalo senza e con MDC   |                                   | 330,00                            | 297,00                | 2         |             | 104   |                         |                         | 34.320,00             |                       |                    | 30.888,00             |                       |   |
| <b>Totale budget</b>  |                                   |                                   |                       |           |             |       |                         |                         | <b>€ 1.501.984,68</b> | <b>€ 1.581.984,68</b> |                    | <b>€ 1.512.362,50</b> | <b>€ 1.512.362,50</b> |   |

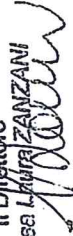


| Tabella 2. committenza percorsi di garanzia - da gennaio a giugno 2019 (26 settimane di produzione) |                                       | tariffa NTR | tariffa Scontata o Iperproduzione | produzione  |                                  | valore tariffario lordo |              | sconto o iperproduzione | budget lordo scontato |              | NOTE operative  |        |
|---|---------------------------------------|-------------|-----------------------------------|-------------|----------------------------------|-------------------------|--------------|-------------------------|-----------------------|--------------|---|--------|
|   |                                       |             |                                   | settimanale | periodi da Gennaio a giugno 2019 | 1° vs.                  | settimanale  |                         | 1° vs.                | settimanale  |   | 1° vs. |
|   |                                       |             |                                   |             |                                  |                         |              |                         |                       |              |   |        |
| Settori - branche di produzione   | codici DKI                            |             |                                   |             |                                  |                         |              |                         |                       |              |   |        |
| Visita ortopedica   | 89.7B.7                               | 23,00       | 22,54                             | 20          | 520                              | € 11.960,00             | € 12.227,60  |                         | € 11.720,80           | € 11.983,05  |   |        |
| infiltrazioni endoarticolari (percorso semplice)  | 81.92                                 | 33,45       | 32,78                             | 8           | 8                                | € 267,60                |              |                         | € 262,25              |              |   |        |
| 1° VISITA ORL   | 89.7B.8                               | 23,00       | 22,54                             | 30          | 780                              | € 17.940,00             | € 19.335,00  |                         | € 17.581,20           | € 18.948,30  |   |        |
| Stima di esami associati a garanzia ORL   | 95.-11.1 - 95.-42                     | 10,50       | 10,29                             | 60          | 60                               | € 630,00                |              |                         | € 617,40              |              |   |        |
| Irraggiamento dell'orecchio ( Percorso Semplificato)  | 96.52                                 | 8,50        | 8,33                              | 90          | 90                               | € 765,00                |              |                         | € 749,70              |              |   |        |
| 1° VISITA DERMATOLOGICA   | 89.7A.7                               | 23,00       | 22,54                             | 36          | 936                              | € 21.528,00             | € 23.328,00  |                         | € 21.097,44           | € 22.861,44  |   |        |
| criteroterapia e/o cauterizzazione e/o epiluminescenza (Percorso Semplice)                          | 86.30.2 - 86.30.3 - 89.39.1           | 15,00       | 14,70                             | 120         | 120                              | € 1.800,00              |              |                         | € 1.764,00            |              |   |        |
| 1° VISITA OCULISTICA  | 95.02                                 | 23,00       | 22,54                             | 70          | 1820                             | € 41.860,00             | € 41.860,00  |                         | € 41.022,80           | € 41.022,80  |   |        |
| ECOCOLORDOPPLER Arti /Carotideo   | 88.77.2 - 88.73.5                     | 43,90       | 43,02                             | 15          | 390                              | € 17.121,00             | € 17.121,00  |                         | € 16.778,58           | € 16.778,58  |   |        |
| VISITA CARDIOLOGICA   | 89.7A.3 - 89.01.3                     | 23,00       | 22,54                             | 20          | 520                              | € 11.960,00             | € 18.460,00  | 2%                      | € 11.720,80           | € 18.090,80  |   |        |
| ECC   | 89.52                                 | 12,5        | 12,25                             | 20          | 520                              | € 6.500,00              |              |                         | € 6.370,00            |              |   |        |
| 1° VISITA NEUROLOGICA   | 89.13                                 | 23,00       | 22,54                             | 5           | 130                              | € 2.990,00              | € 2.990,00   |                         | € 2.930,20            | € 2.930,20   |   |        |
| ENG- tunnel- altre patologie (n° posti a cup)   | 93.08.1 - 93.08.5 - 93.09.1 - 93.09.2 | 11,5        | 11,27                             | postl 8     | postl 208                        | € 26.312,00             | € 26.312,00  |                         | € 25.785,76           | € 25.785,76  |   |        |
| 1° VISITA UROLOGICA   | 89.7C.2                               | 23,00       | 22,54                             | 4           | 104                              | € 2.392,00              | € 2.392,00   |                         | € 2.344,16            | € 2.344,16   |   |        |
| VISITA CARDIOLOGICA + ECG Urgente Differibile (Priorità B in ricetta)                               | 89.7A.3 - 89.01.3                     | 23,00       | 22,54                             | 1           | 26                               | € 598,00                | € 923,00     |                         | € 586,04              | € 904,54     | Stante lo STD di riferimento per le prestazioni urgenti differibili (7gg) si richiede predisposizione del calendario con stretta cadenza settimanale. |        |
| VISITA DERMATOLOGICA Urgente Differibile (Priorità B in ricetta)                                    | 89.52                                 | 12,5        | 12,25                             | 1           | 26                               | € 325,00                |              |                         | € 318,50              |              |   |        |
|   | 89.7A.7                               | 23,00       | 22,54                             | 2           | 52                               | € 1.196,00              | € 1.196,00   |                         | € 1.172,08            | € 1.172,08   |   |        |
| Totale budget   |                                       |             |                                   |             |                                  | € 156.144,60            | € 162.821,71 |                         | € 156.144,60          | € 162.821,71 |   |        |

Casa di Cura Villa Maria S.p.A.  
RIMINI  
Il Presidente  
Dott.ssa Silvana Carloni



AZIENDA U.S.L. della ROMAGNA  
DISTRETTO DI RICCIONE  
Il Direttore  
Dott.ssa Laura ZANZANI



| Tabella 3. committenza integrativa - periodo gennaio/marzo 2019 - 12 settimane di produzione |  | codici DIM | tariffa NTR | tariffa Scontata o Iperproduzione | produzione               |             | valore tariffario lordo | sconto o Iperproduzione | budget lordo scontato | NOTE operative |   |
|--|--|------------|-------------|-----------------------------------|--------------------------|-------------|-------------------------|-------------------------|-----------------------|----------------|---|
| Settori - branche di produzione  | settimanale  |            |             |                                   | periodi da Gennaio marzo |             |                         |                         |                       |                |   |
| RISONANZA MAGNETICA  |  |            |             |                                   |                          |             |                         |                         |                       |                |   |
| RM addome senza MDC  | 88.95.1<br>88.95.4                                       | 160,10     | 148,89      | 10 mensili                        | 30                       | € 4.803,00  | € 12.286,50             | 7%                      | € 4.466,79            | € 11.426,45    | La prenotazione delle RM si intende a CUP sia con sia senza MDC (montate in agende separate) con caduta dei vincoli a 7gg per quelle con MDC qualora non prenotate e quindi da rendere disponibili per senza MDC. Resta inteso che al fine di dirimere il quesito diagnostico il radiologo può erogare la prestazione con MDC anche se prenotata senza MDC. |
| RM addome senza e con MDC  | 88.95.2<br>88.95.5                                       | 249,45     | 231,99      | 10 mensili                        | 30                       | € 7.483,50  |                         | 7%                      | € 6.959,66            |                |   |
| Colonna 88.93  | 88.93  | 154,4      | 131,24      | 12                                | 144                      | € 22.233,60 | € 22.233,60             | 15%                     | € 18.898,56           | € 18.898,56    |   |
| RM encefalo senza MDC  |  | 222,10     | 188,79      | 8                                 | 96                       | € 21.321,60 |                         | 15%                     | € 18.123,36           |                |   |
| RM encefalo senza e con MDC  | 88.91.1 - 88.91.2  | 330,00     | 280,50      | 2                                 | 24                       | € 7.920,00  | € 29.241,60             |                         | € 6.732,00            | € 24.855,36    |   |
| test da sforzo   | 89.43 - 89.41  | 55,80      | 47,43       | 4                                 | 48                       | € 2.678,40  |                         | 15%                     | € 2.276,64            |                |   |
| ECC-Holter   | 89.50  | 62,00      | 60,76       | 4                                 | 48                       | € 2.976,00  | € 15.326                | 2%                      | € 2.916,48            | € 13.414,32    |   |
| ecocolor Doppler cardiaco  | 88.72.2 - 88.72.3 - 88.72.1                              | 62,00      | 52,70       | 13                                | 156                      | € 9.672,00  |                         | 15%                     | € 8.221,20            |                |   |
| EDG (posti a cup)  | 45.16 - 45.13<br>45.23 - 45.23.1 - 45.24 - 45.25 - 45.42 | 91,40      | 89,57       | 8                                 | 96                       | € 8.774,40  |                         |                         | € 8.598,91            |                |   |
| Colonscopie ( posti a Cup) 7 settimane   | 45.23 - 45.23.1 - 45.24 - 45.25 - 45.42                  | 85,33      | 83,62       | 10                                | 70                       | € 5.973,10  | € 17.734,05             | 2%                      | € 5.853,64            | € 17.379,37    |   |
| Colonscopie ( posti a Cup) 5 settimane   | 45.23 - 45.23.1 - 45.24 - 45.25 - 45.42                  | 85,33      | 83,62       | 7                                 | 35                       | € 2.986,55  |                         |                         | € 2.926,82            |                |   |
| <b>Totale budget</b>   |  |            |             |                                   |                          | € 96.822,15 | € 96.822,15             |                         | € 85.974,05           | € 85.974,05    |   |

tariffe medie stimate sia EDG sia Colon  
da gennaio a metà febbraio (7 settimane)  
da metà febbraio a marzo (5 settimane)



**Casa di Cura Villa Maria S.p.A.**  
RIMINI  
Il Presidente  
Dott.ssa Silvana Carloni

*Silvana Carloni*

**AZIENDA U.S.L. della ROMAGNA**  
DISTRETTO DI RICCIONE  
Il Direttore  
Dott.ssa *Laura Zanzani*

MARZO 2019

| Tabella 2. committenza percorsi di garanzia - Ospedale Privato<br>Accreditato "Villa Maria" - febbraio/giugno 2019 |        |                  |        |                     |             |   |               |                           |                |
|--|--------|------------------|--------|---------------------|-------------|---|---------------|---------------------------|----------------|
| PRESTAZIONE  | codice | tariffa<br>piena | sconto | tariffa<br>scontata | Settimanali | Totale Periodo (da<br>metà febbraio a<br>tutto giugno per<br>20 settimane di<br>produzione) | importo lordo | importo Lordo<br>scontato | note operative |
|  |        |                  |        |                     |             |   |               |                           |                |
| <b>TOTALI</b>  |        |                  |        |                     |             | 80  | € 1.840,00    | € 1.803,20                |                |

Casa di Cura Villa Maria S.p.A.


RIMINI

Il Presidente

Dott.ssa Silvana Carloni



MEDICINA  
DISTRETTO di AGGIUNTE  
# 00101  
Dott.ssa Silvana Carloni





**Casa di Cura Villa Maria**

| Settori - branche di produzione | Tabella 3. adeguamento committenza integrativa maggio giugno 2019 |             | tariffa NTR | sconto | tariffa NTR Scontata o Iperproduzione | produzione ( dal 29 aprile a giugno= 9 sett) |    | valore tariffario lordo | budget lordo scontato | NOTE operative |
|---------------------------------|---|-------------|-------------|--------|---------------------------------------|--|----|-------------------------|-----------------------|----------------|
|                                 | codici DM   | settimanale |             |        |                                       | totale                                       |    |                         |                       |                |
| ECG-Holter                      | 89.50   | 2           | 62,00       | 2%     | 60,76                                 | 2  | 18 | € 1.116,00              | € 1.093,68            |                |
| EDG (postì a cup)               | 45.16 - 45.13   | 5           | 91,40       | 2%     | 89,57                                 | 5  | 45 | € 4.113,00              | € 4.030,74            |                |
| Colonscopie ( postì a Cup)      | 45.23 - 45.23.1 - 45.24-45.25 - 45.42                             | 5           | 85,33       | 2%     | 83,62                                 | 5  | 45 | € 3.839,85              | € 3.763,05            |                |
| <b>totale</b>                   |   |             |             |        |                                       |  |    | <b>€ 9.068,85</b>       | <b>€ 8.887,47</b>     |                |

**Casa di Cura Villa Maria S.p.A.**

**RIMINI**

**Il Presidente**

**Dott.ssa Silvana Carloni**



**AZIENDA U.S.L. della ROMAGNA  
DISTRETTO DI RICCIONE**

**Il Direttore**

**Dott.ssa Laura ZANZANI**



Ospedale Privato Accreditato "Villa Maria" - Attività specialistica codice STS11-004600

| Tabella 2: ADEGUAMENTO<br>Committenza percorsi di garanzia -<br>periodo 18 febbraio / 30 giugno 2019 (15<br>settimane di produzione) |                   | tariffa NTR | sconto | tariffa<br>scontata | produzione a CUP          |                             |   | valore<br>tariffario<br>lordo | budget<br>massimo<br>(Lordo<br>scontato)  | NOTE operative |
|--|-------------------|-------------|--------|---------------------|---------------------------|-----------------------------|---|-------------------------------|---|----------------|
| Settori - branche di produzione  | codici D.M        |             |        |                     | settimanale               |                             | totale periodo<br>18 febbraio al<br>30 giugno |                               |   |                |
|  |                   |             |        |                     | Priorità D<br>(ordinaria) | priorità B<br>(prioritaria) |   |                               |   |                |
| VISITA CARDIOLOGICA + ECG  | 89.7A.3 - 89.01.3 | 23,00       |        | 22,54               | 4                         | 3                           | € 2.415,00                                    | € 2.366,70                    |   |                |
|  | 89.52             | 12,5        |        | 12,25               | 4                         | 3                           | € 1.312,50                                    | € 1.286,25                    |   |                |
| 1° VISITA OCULISTICA   | 95.02             | 23,00       |        | 22,54               | 5                         | 0                           | € 1.725,00                                    | € 1.690,50                    |   |                |
| 1° VISITA ORL  | 89.7B.8           | 23,00       | 2%     | 22,54               | 4                         | 1                           | € 1.725,00                                    | € 1.690,50                    |   |                |
| Stima di esami associati a vs. ORL in<br>imegnativa  | 95.41.1 - 95.42   | 10,50       |        | 10,29               |                           |                             | € 73,50                                       | € 72,03                       |   |                |
| irrigazione dell'orecchio (Percorso<br>semplice)   | 96.52             | 8,50        |        | 8,33                |                           |                             | € 34,00                                       | € 33,32                       |   |                |
| 1° VISITA UROLOGICA  | 89.7C.2           | 23,00       |        | 22,54               | 4                         | 0                           | 1380  | 1352,40                       |   |                |
| VISITA ORTOPEDICA  | 89.7B.7           | 23          |        |                     | 0                         | 3                           | €   | €                             | si richiede di trasformare n° 3<br>prestazioni alla settimana dalla<br>agenda di garanzia già in essere per<br>la priorità D, in priorità B, dalla prima<br>data utile libera da prenotazioni;<br>pertanto la agenda di garanzia per la<br>priorità D passerà dalle attuali n° 20<br>prestazioni/sett a n° 17. Il relativo<br>costo rimane compreso nella<br>precedente committenza |                |
| totale budget lordo  |                   |             |        |                     |                           |                             | 476   | € 8.665,00                    |   |                |

Casa di Cura Villa Maria S.p.A.  
RIMINI  
Il Presidente

Dott.ssa Silvana Carloni

AZIENDA U.S.L. della ROMAGNA  
DISTRETTO DI RICCIONE  
Il Direttore

Dott.ssa Laura ZANZANI



**Casa di Cura Villa Maria**

| Tabella 2. committenza percorsi di garanzia - adeguamento- periodo febbraio giugno 2019 (19 settimane) |           | tariffa NTR | sconto | tariffa NTR Scontata o iperproduzion e | produzione (18 febbraio - giugno 2019 = 19 settimane) |        | valore tariffario lordo | budget lordo scontato | NOTE operative   |
|--|-----------|-------------|--------|--|---|--------|-------------------------|-----------------------|--|
| Settori - branche di produzione  | codici DM |             |        |  | settimanale   | totale |                         |                       |  |
| 1° VISITA DERMATOLOGICA  | 89.7A.7   | 23,00       | 2%     | 22,54                                  | 2   | 38     | € 874,00                | € 856,52              | queste prestazioni vanno ad aggiungersi a quelle già commissionate in precedenza |

**Casa di Cura Villa Maria S.p.A.**

**RIMINI**

**Il Presidente**

**Dott.ssa Silvana Carloni**

*Silvana Carloni*

**AZIENDA U.S.L. della ROMAGNA**

**DISTRETTO DI RICCIONE**

**Il Direttore**

**Dott.ssa Laura ZANZANI**

*Laura Zanzani*



24 MAG. 2019

Ospedale Privato Accreditato "Villa Maria" - codice STS11 - 004600

| Settori - branche di produzione | codici DM                                    | tariffa NTR    | tariffa NTR Scontata o Iperproduzione | produzione  |                | valore tariffario lordo | sconto o iperproduzione | budget lordo scontato |             | NOTE operative   |  |
|---------------------------------|--|----------------|---------------------------------------|-------------|----------------|-------------------------|-------------------------|-----------------------|-------------|--|--|
|                                 |  |                |                                       | settimanale | totale periodo |                         |                         | €                     | €           |  |  |
| RM Encefalo (senza e con MDC)   | 88.91.1                                      | 222,10         | 188,79                                | 3           | 60             | € 13.326                |                         | € 11.327,10           | € 11.327,10 | Nei mesi di febbraio e marzo le prenotazioni di RM prioritarie saranno riservate alle segreterie delle radiologie in quanto soggette a filtro. Dal 1° aprile saranno prenotabili direttamente a CUP. |  |
| RM Colonna                      | 88.93  | 154,40         | 131,24                                | 3           | 60             | € 9.264                 | 15%                     | € 7.874,40            | € 7.874,40  |  |  |
| Colonscopie ( posti a Cup)      | 45.23 - 45.23.1 -<br>45.24- 45.25 -<br>45.42 | 85,33          | 83,62                                 | 1           | 20             | € 1.707                 |                         | € 1.672,47            | € 1.672,47  | Stante lo STD di riferimento per le prestazioni urgenti differibili (7gg) si richiede predisposizione dei calendari con stretta cadenza settimanale e con sedute suddivise in diverse giornate.      |  |
| Visita ORL                      | 89.7B.8                                      | 23,00          | 22,54                                 | 4           | 80             | € 1.840                 |                         | € 1.803,20            | € 1.803,20  |  |  |
| Visita Ortopedica               | 89.7B.7                                      | 23,00          | 22,54                                 | 2           | 40             | € 920                   |                         | € 901,60              | € 901,60    | La Visita Cardiologica va ad aggiungersi a quella già in produzione.   |  |
| Visita Cardiologica + ECG       | 89.7A.3<br>89.52                             | 23,00<br>12,50 | 22,54<br>12,25                        | 1<br>1      | 20<br>20       | € 460<br>€ 250          |                         | € 450,80<br>€ 245,00  | € 695,80    |  |  |
| <b>Totale budget lordo</b>      |  |                |                                       |             |                |                         | € 27.766,60             |                       | € 24.274,57 | € 24.274,57  |  |

Casa di Cura Villa Maria S.p.A.


RIMINI

Il Presidente

Dott.ssa Silvana Carloni



ALBERTO VALLI, RESPONSABILE  
DIRETTORE DI RICEZIONE  
Dott.ssa Silvana Carloni





Ospedale Privato Accreditato "Villa Maria" - codice STS11 - 004600

| Settori - branche di produzione | codici DM                               | tariffa NTR | tariffa Scontata o Iperproduzione | produzione  |                            | valore tariffario lordo | sconto o Iperproduzione | budget lordo scontato |              | NOTE operative  |
|---------------------------------|---|-------------|-----------------------------------|-------------|----------------------------|-------------------------|-------------------------|-----------------------|--------------|---|
|                                 |   |             |                                   | settimanale | periodi da aprile a giugno |                         |                         | €                     | €            |   |
| RM addome senza MDC             | 88.95.1<br>88.95.4                      | 160,10      | 148,89                            | 10 mensili  | 30                         | € 4.803,00              | 7%                      | € 4.466,79            | € 11.426,45  | La prenotazione delle RM si intende a CUP sia con sia senza MDC (montate in agende separate) con caduta dei vincoli a 7gg per quelle con MDC qualora non prenotate e quindi da rendere che al fine di dirimere il quesito diagnostico il radiologo può erogare la prestazione con MDC anche se prenotata senza MDC. |
| RM addome senza e con MDC       | 88.95.2<br>88.95.5                      | 249,45      | 231,99                            | 10 mensili  | 30                         | € 7.483,50              | 7%                      | € 6.959,66            | €            |   |
| Colonna 88.93                   | 88.93                                   | 154,4       | 131,24                            | 25          | 325                        | € 50.180,00             |                         | € 42.853,00           | € 42.653,00  |   |
| RM encefalo senza MDC           | 88.91.1 - 88.91.2                       | 222,10      | 188,79                            | 8           | 104                        | € 23.098,40             | 15%                     | € 19.633,64           | € 30.573,14  |   |
| RM encefalo senza e con MDC     |   | 330,00      | 280,50                            | 3           | 39                         | € 12.870,00             |                         | € 10.939,50           | €            |   |
| test da sforzo                  | 89.43 - 89.41                           | 55,80       | 47,43                             | 4           | 52                         | € 2.901,60              | 15%                     | € 2.466,36            | €            |   |
| ECG-Holter                      | 89.50                                   | 62,00       | 60,76                             | 4           | 52                         | € 3.224,00              | 2%                      | € 3.159,52            | € 14.532,18  |   |
| ecocolordoppler cardiaco        | 88.72.2- 88.72.3 - 88.72.1              | 62,00       | 52,70                             | 13          | 169                        | € 10.478,00             | 15%                     | € 8.906,30            | €            |   |
| EDG (postì a cup)               | 45.16 - 45.13                           | 91,40       | 89,57                             | 8           | 104                        | € 9.505,60              | 2%                      | € 9.315,49            | € 16.925,22  | tariffe medie stimate sia EDG sia Colonscopia   |
| Colonscopia ( postì a Cup)      | 45.23 - 45.23.1 - 45.24 - 45.25 - 45.42 | 85,33       | 83,62                             | 7           | 91                         | € 7.765,03              |                         | € 7.609,73            | €            |   |
| <b>Totale budget</b>            |   |             |                                   |             |                            | € 132.309,13            |                         | € 116.109,98          | € 116.109,98 |   |

| Settori - branche di produzione | codici DM                               | tariffa NTR | tariffa Scontata o Iperproduzione | produzione  |                                   | valore tariffario lordo | sconto o Iperproduzione | budget lordo scontato |              | NOTE operative  |
|---------------------------------|---|-------------|-----------------------------------|-------------|-----------------------------------|-------------------------|-------------------------|-----------------------|--------------|---|
|                                 |   |             |                                   | settimanale | periodi da febbraio a giugno 2019 |                         |                         | €                     | €            |   |
| RM addome senza MDC             | 88.95.1<br>88.95.4                      | 160,10      | 148,89                            | 10 mensili  | 30                                | € 4.803,00              | 7%                      | € 4.466,79            | € 11.426,45  | La prenotazione delle RM si intende a CUP sia con sia senza MDC (montate in agende separate) con caduta dei vincoli a 7gg per quelle con MDC qualora non prenotate e quindi da rendere che al fine di dirimere il quesito diagnostico il radiologo può erogare la prestazione con MDC anche se prenotata senza MDC. |
| RM addome senza e con MDC       | 88.95.2<br>88.95.5                      | 249,45      | 231,99                            | 10 mensili  | 30                                | € 7.483,50              | 7%                      | € 6.959,66            | €            |   |
| Colonna 88.93                   | 88.93                                   | 154,4       | 131,24                            | 25          | 325                               | € 50.180,00             |                         | € 42.853,00           | € 42.653,00  |   |
| RM encefalo senza MDC           | 88.91.1 - 88.91.2                       | 222,10      | 188,79                            | 8           | 104                               | € 23.098,40             | 15%                     | € 19.633,64           | € 30.573,14  |   |
| RM encefalo senza e con MDC     |   | 330,00      | 280,50                            | 3           | 39                                | € 12.870,00             |                         | € 10.939,50           | €            |   |
| test da sforzo                  | 89.43 - 89.41                           | 55,80       | 47,43                             | 4           | 52                                | € 2.901,60              | 15%                     | € 2.466,36            | €            |   |
| ECG-Holter                      | 89.50                                   | 62,00       | 60,76                             | 4           | 52                                | € 3.224,00              | 2%                      | € 3.159,52            | € 14.532,18  |   |
| ecocolordoppler cardiaco        | 88.72.2- 88.72.3 - 88.72.1              | 62,00       | 52,70                             | 13          | 169                               | € 10.478,00             | 15%                     | € 8.906,30            | €            |   |
| EDG (postì a cup)               | 45.16 - 45.13                           | 91,40       | 89,57                             | 8           | 104                               | € 9.505,60              | 2%                      | € 9.315,49            | € 16.925,22  | tariffe medie stimate sia EDG sia Colonscopia   |
| Colonscopia ( postì a Cup)      | 45.23 - 45.23.1 - 45.24 - 45.25 - 45.42 | 85,33       | 83,62                             | 7           | 91                                | € 7.765,03              |                         | € 7.609,73            | €            |   |
| <b>Totale budget</b>            |   |             |                                   |             |                                   | € 132.309,13            |                         | € 116.109,98          | € 116.109,98 |   |

ALBA U.S.L. ASL 13 VERONA  
**BUSIETTO GIUSEPPE**  
 Il Direttore  
 Dott.ssa L. CANTILLANI

**Casa di Cura Villa Maria S.p.A.**  
 RIMINI  
 Il Presidente  
 Dott.ssa Silvana Carloni



| Tabella 2. committenza percorsi di garanzia - Ospedale Privato<br>Accreditato "Villa Maria" - gennaio/febbraio 2019 |                      |                  |        |                     |             |   |                   |                           |                |
|---|----------------------|------------------|--------|---------------------|-------------|---|-------------------|---------------------------|----------------|
| PRESTAZIONE   | codice               | tariffa<br>piena | sconto | tariffa<br>scontata | Settimanali | Totale Periodo (7<br>settimane a<br>partire dalla<br>seconda di<br>gennaio) | importo lordo     | importo Lordo<br>scontato | note operative |
|   | Visita Dermatologica | 89.7A.7          | 23,00  | 2,00%               |             |   |                   |                           |                |
| Visita Urologica  | 89.7C.2              | 23,00            | 2,00%  | 22,54               |             | 25  | € 575,00          | € 563,50                  |                |
| <b>TOTALI</b>   |                      |                  |        |                     | <b>53</b>   |   | <b>€ 1.219,00</b> | <b>€ 1.194,62</b>         |                |

Casa di Cura Villa Maria S.p.A.

RIMINI

Il Presidente

Dott.ssa Silvana Carloni



REDAZIONE

SISTEMI DI MISURAZIONE

1990-2000

Dott.ssa Silvana Carloni

