

ISTRUZIONI OPERATIVE PROCEDURA CONCORSI ON-LINE MOBILITA' DIRIGENTE CHIMICO

Il presente documento fornisce istruzioni operative sulla compilazione della domanda on line.

Le immagini delle presenti istruzioni hanno funzione puramente indicativa.

Per una regolare e corretta compilazione della domanda on line si dovrà tenere conto di quanto riportato:

- nel bando della procedura a cui si partecipa;
- nelle presenti istruzioni operative.

FASE 1 – REGISTRAZIONE

Clicca sul pulsante “REGISTRATI” che si trova sulla destra dell’avviso di interesse



Visualizza


**SERVIZIO SANITARIO REGIONALE
EMILIA-ROMAGNA**
Azienda Unità Sanitaria Locale della Romagna


Gestione domanda di iscrizione a concorso

Concorso	Pubblicato il	Scadenza	Documenti	Domanda
AVVISO PUBBLICO, PER TITOLI E COLLOQUIO, PER ASSUNZIONI A TEMPO DETERMINATO IN QUALITA' DI DIRIGENTE MEDICO DI ORTOPEDIA E TRAUMATOLOGIA con specifiche competenze, conoscenze ed esperienze nell'ambito della chirurgia della spalla	01/05/2017	30/06/2017		<input type="button" value="Registrati"/> <input type="button" value="Entra"/>
CONCORSO Pubbico per dirigente medico di neuroradiologia	14/03/2017	13/04/2017	 Bando	<input type="button" value="Registrati"/> <input type="button" value="Entra"/>


Desktop IT 15:29 09/06/2017

Si accede ad una schermata iniziale nella quale inserire il proprio indirizzo mail per la verifica del corretto funzionamento.

SCHERMATA 1




Concorsi WEB test - Mozilla Firefox
 https://gru.progetto-sole.it/exec/shibboleth/let/^JuMpMenu0?HEADURL=/exec/htmls/static/webccc/ccstartpju_shibboleth.html&RUOLO=standard&LOGIN_PAGE=/exec/htmls/sta
 WHR-Time Gru-Rer Utente 114.catia.forcellini - Forcellini Catia Roma Sessione 1: "Concorsi WEB t 22 LOG OUT


**SERVIZIO SANITARIO REGIONALE
EMILIA-ROMAGNA**
 Azienda Unità Sanitaria Locale della Romagna

Gestione domanda di iscrizione a concorso

- Che l'indirizzo mail inserito sia corretto
- Che il proprio gestore di posta non abbia problemi di distribuzione della posta
- Che la mail ricevuta non sia finita nella posta indesiderata o nello Spam

Se a seguito di queste verifiche comunque la mail non arrivasse vi preghiamo di contattare l'ufficio concorsi

Indirizzo mail:
 Verifica indirizzo mail:
 Cognome:
 Nome:
 Data di nascita: 
 Codice fiscale:

Password di accesso:


Conferma password:

Codice di verifica:

Includere nella mail di conferma anche la password inserita Si No
 Invio mail di verifica:

La password deve essere di almeno 8 caratteri e contenere:
 - Almeno una lettera maiuscola
 - Almeno una lettera minuscola
 - Almeno un numero
 - Almeno un carattere speciale (cioè diverso da lettere o numeri)

Indicare in questo spazio il codice visualizzato nell'immagine sovrastante.



Desktop IT 16:06 06/04/2018

Digita il tuo indirizzo mail e clicca sul pulsante "verifica mail", entro pochi secondi arriverà una mail di conferma; si potrà proseguire solo dopo avere ricevuto la mail di conferma.

Procedi alla compilazione degli altri campi.

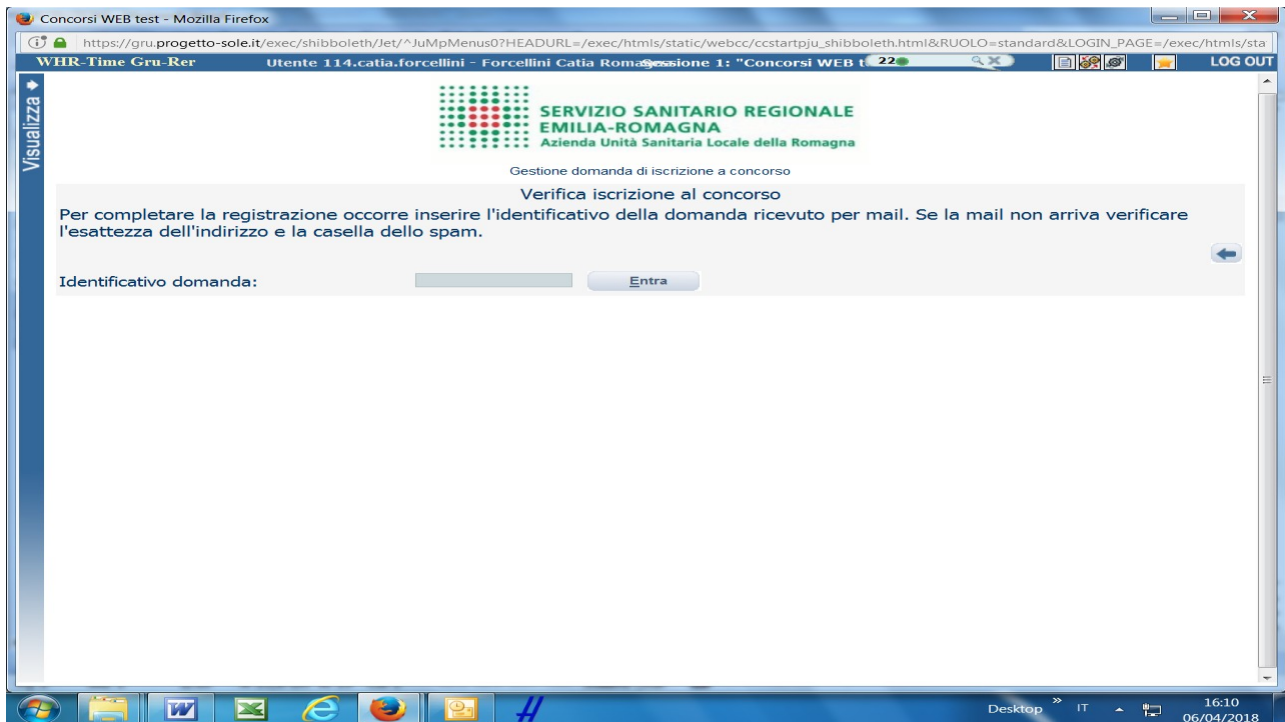
Dopo avere caricato tutti i dati necessari, premi il pulsante "invio" in fondo alla pagina per effettuare la registrazione al concorso.

L'applicativo provvederà ad inviare per mail il codice identificativo della domanda ed apparirà una pagina in cui inserire il codice ricevuto, per completare la procedura di registrazione.

Solamente così sarà attivata la domanda.

ATTENZIONE nel compilare i campi "Cognome" e "Nome", per indicare vocali accentate è necessario scrivere la vocale semplice e farla seguire dal simbolo dell'apostrofo, es: scrivere Balabo' e non Balabò. L'utilizzo del tasto con le vocali accentate genera un errore di registrazione e la domanda di partecipazione non viene accettata.

SCHEMATA 2



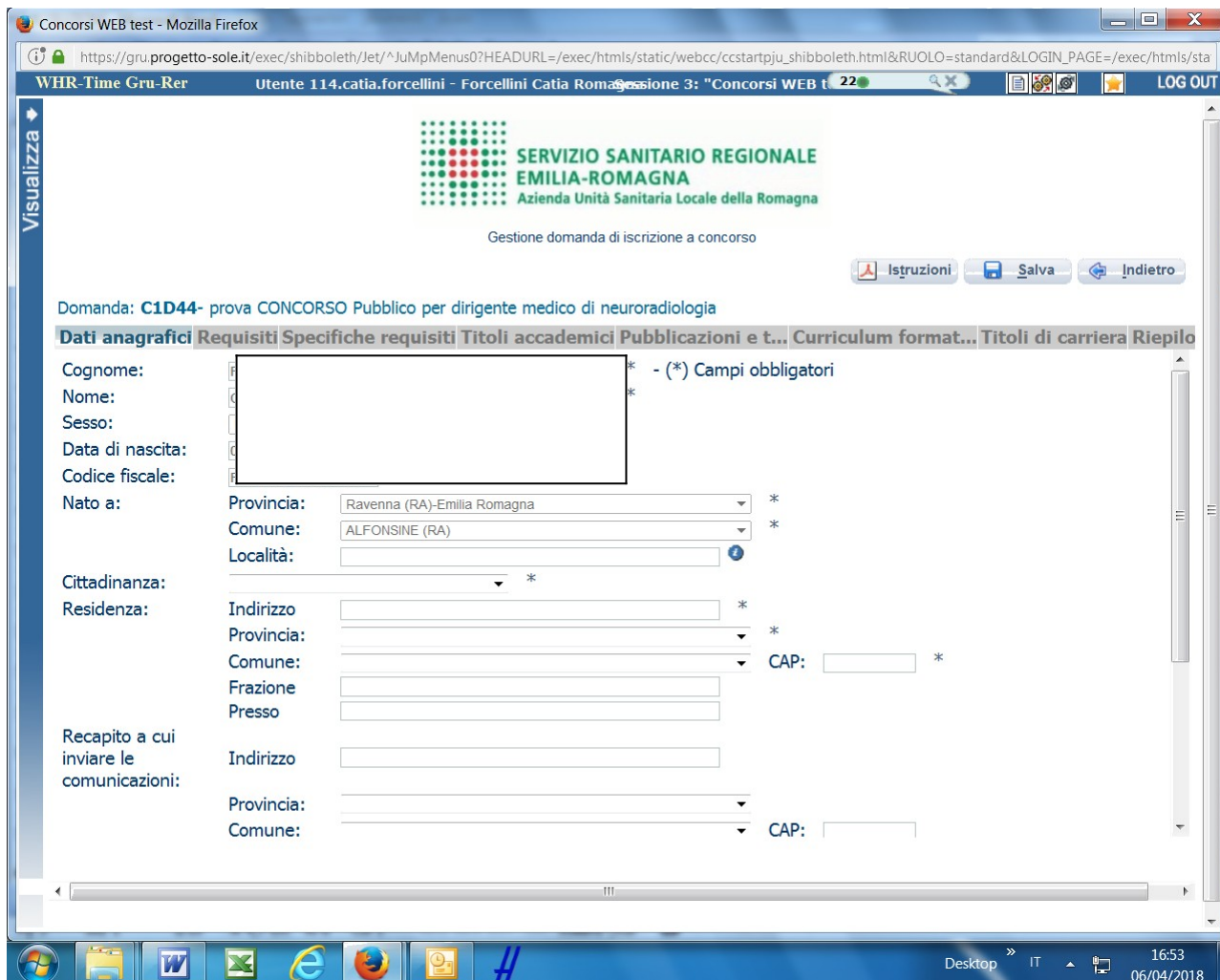
Inserisci le credenziali e clicca su “ENTRA” e troverai le varie schede da compilare.

ATTENTO, le tue credenziali saranno valide per la procedura selettiva fino alla sua conclusione, ciò significa che:

- potrai effettuare più accessi per la compilazione della domanda anche in momenti successivi, tutte le informazioni che avrai salvato resteranno memorizzate;
- una volta terminata la compilazione e chiusa la domanda potrai comunque rivedere quanto hai caricato.

FASE 2 – PRESENTAZIONE DELLA DOMANDA

DATI ANAGRAFICI



Concorsi WEB test - Mozilla Firefox
 https://gru.progetto-sole.it/exec/shibboleth/Jet/~/JumpMenu0?HEADURL=/exec/htmls/static/webcc/ccstartpju_shibboleth.html&RUOLO=standard&LOGIN_PAGE=/exec/htmls/sta
 WHR-Time Gru-Rer Utente 114.catia.forcellini - Forcellini Catia Roma Sessione 3: "Concorsi WEB t 22 LOG OUT

**SERVIZIO SANITARIO REGIONALE
EMILIA-ROMAGNA**
 Azienda Unità Sanitaria Locale della Romagna

Gestione domanda di iscrizione a concorso

Istruzioni Salva Indietro

Domanda: **C1D44- prova CONCORSO Pubblico per dirigente medico di neuroradiologia**

Dati anagrafici Requisiti Specifiche requisiti Titoli accademici Pubblicazioni e t... Curriculum format... Titoli di carriera Riepilo

Cognome: * - (*) Campi obbligatori
 Nome: *
 Sesso:
 Data di nascita:
 Codice fiscale:
 Nato a: Provincia: Ravenna (RA)-Emilia Romagna *
 Comune: ALFONSINE (RA) *
 Località: ?
 Cittadinanza: *
 Residenza: Indirizzo *
 Provincia: *
 Comune: * CAP: *
 Frazione
 Presso
 Recapito a cui inviare le comunicazioni: Indirizzo
 Provincia:
 Comune: * CAP:

Desktop IT 16:53 06/04/2018

Attento ai campi **OBBLIGATORI**, contrassegnati da un asterisco (*)

Nel campo **INDIRIZZO** inserire **VIA/PIAZZA** e **NUMERO CIVICO**.

Si precisa che:


- per la **CITTADINANZA STRANIERA**, nel campo “**PROVINCIA**” scegliere ‘**Estero (EE) – Estero**’ e così nel campo “**COMUNE**” sarà possibile trovare lo Stato Estero nel menù a tendina.

Una volta terminata la compilazione clicca sul pulsante “**SALVA**” che si trova in alto a destra.

NB: controlla le cartelle di posta indesiderata, spam, ecc. e le impostazioni dell’ account di posta elettronica nel caso in cui non venga consegnata la mail di conferma.

ATTENZIONE nel compilare i campi "Cognome" e "Nome", per indicare vocali accentate è necessario scrivere la vocale semplice e farla seguire dal simbolo dell'apostrofo, es: scrivere Balabo' e non Balabò. L'utilizzo del tasto con le vocali accentate genera un errore di registrazione e la domanda di partecipazione non viene accettata.

REQUISITI




Domanda: **C7303D1-prova**

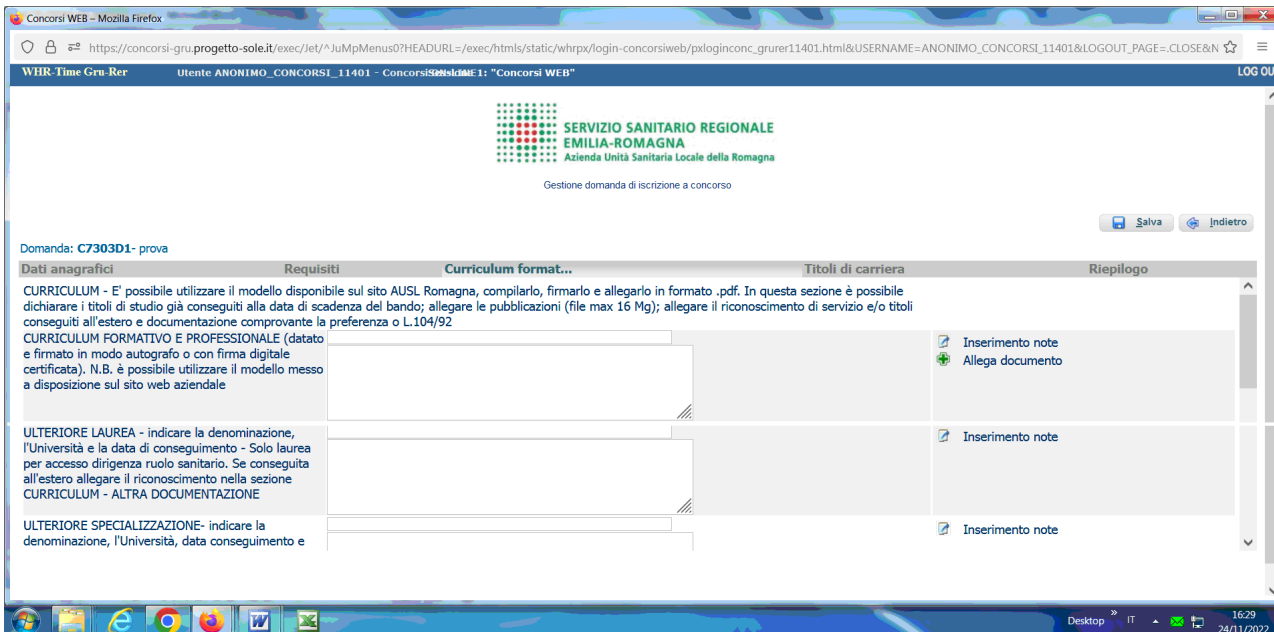
Dati anagrafici	Requisiti	Curriculum format...	Titoli di carriera	Riepilogo
	<p>Requisito</p> <p>DICHIARO di essere ATTUALMENTE inquadrato nel profilo professionale a bando, o profilo corrispondente a quello oggetto della mobilità, dipendente con contratto di lavoro subordinato a tempo INDETERMINATO di</p> <p>PROFILO E DISCIPLINA DI INQUADRAMENTO con riferimento all'attuale rapporto di lavoro a tempo indeterminato DICHIARO di essere inquadrato nel seguente profilo e disciplina</p>		<p>Valore</p> <p>Obbligatorio</p> <p>PROFILO DI INQUADRAMENTO: DISCIPLINA DI INQUADRAMENTO:</p> <p>Obbligatorio</p>	
	<p>PERIODO DI PROVA, con riferimento all'attuale rapporto a tempo indeterminato DICHIARO di essere nella seguente condizione</p> <p>PERIODO DI PROVA: indicare l'attuale Azienda/Ente di appartenenza e la data di superamento del periodo di prova, se già superato; oppure la data da cui decorre il periodo di prova, se ancora in corso</p>		<p>Obbligatorio</p> <p>ATTUALE AZIENDA / ENTE DATORE DI LAVORO: DATA SUPERAMENTO PERIODO DI PROVA: DATA DECORRENZA PERIODO DI PROVA (SE IN CORSO):</p> <p>Obbligatorio</p>	
	<p>INCARICO DIRIGENZIALE - con riferimento all'attuale rapporto di lavoro a tempo indeterminato DICHIARO di essere titolare del seguente incarico dirigenziale</p>		<p>ANNO DI RIFERIMENTO DELLA VALUTAZIONE: DECORRENZA: DENOMINAZIONE: ESITO ULTIMA VALUTAZIONE: TIPOLOGIA:</p> <p>Obbligatorio</p>	
	<p>INCARICO DIRIGENZIALE - come indicato al punto 6) del bando</p>			

Tramite i menù a tendina sarà possibile dichiarare il possesso dei requisiti previsti per la partecipazione alla procedura selezionata.

Sono previsti anche campi descrittivi da compilare obbligatoriamente.

ATTENZIONE: in ogni campo descrittivo sono richieste delle informazioni da inserire a fianco delle stesse (dopo i due punti). E' possibile ripristinare la guida delle informazioni da inserire attraverso il tasto refresh , in tal caso dovrà essere ricompilato il campo.

CURRICULUM FORMATIVO E PROFESSIONALE



Concorsi WEB - Mozilla Firefox
 https://concorsi-gru.progetto-sole.it/exec/JavaScript/jumpMenu0?HEADURL=/exec/htmls/static/whrp/login-concorsiweb/pxloginconc_gruner11401.html&USERNAME=ANONIMO_CONCORSI_11401&LOGOUT_PAGE=CLOSE&N

WHR-Time Gru-Rer Utente ANONIMO_CONCORSI_11401 - ConcorsiWEB - Concorso: "Concorsi WEB" LOG OUT

SERVIZIO SANITARIO REGIONALE
EMILIA-ROMAGNA
Azienda Unità Sanitaria Locale della Romagna

Gestione domanda di iscrizione a concorso

Salva Indietro

Domanda: C7303D1- prova

Dati anagrafici	Requisiti	Curriculum format...	Titoli di carriera	Riepilogo
CURRICULUM - E' possibile utilizzare il modello disponibile sul sito AUSL Romagna, compilarlo, firmarlo e allegarlo in formato .pdf. In questa sezione è possibile dichiarare i titoli di studio già conseguiti alla data di scadenza del bando; allegare le pubblicazioni (file max 16 Mg); allegare il riconoscimento di servizio e/o titoli conseguiti all'estero e documentazione comprovante la preferenza o L.104/92				
CURRICULUM FORMATIVO E PROFESSIONALE (datato e firmato in modo autografo o con firma digitale certificata). N.B. è possibile utilizzare il modello messo a disposizione sul sito web aziendale				Inserimento note Allega documento
ULTERIORE LAUREA - indicare la denominazione, l'Università e la data di conseguimento - Solo laurea per accesso dirigenza ruolo sanitario. Se conseguita all'estero allegare il riconoscimento nella sezione CURRICULUM - ALTRA DOCUMENTAZIONE				Inserimento note
ULTERIORE SPECIALIZZAZIONE- indicare la denominazione, l'Università, data conseguimento e				Inserimento note

Desktop IT 16:29 24/11/2022

Sul sito internet dell'AUSL Romagna è possibile scaricare un modello di curriculum formativo e professionale che una volta compilato, datato e firmato (in forma autografa o con firma digitale certificata) dovrai allegare in formato .pdf.

Ulteriori titoli di studio conseguiti possono essere dichiarati utilizzando i campi "ULTERIORE SPECIALIZZAZIONE", "ULTERIORI TITOLI DI STUDIO", dichiarandone la denominazione, l'Università, la data di conseguimento e la durata legale del corso.


Nel caso di titoli di studio conseguiti all'estero, è necessario allegare il documento attestante l'equiparazione al titolo conseguito in Italia entrando nella sezione Curriculum - Altra Documentazione.

In questa sezione è possibile allegare in formato .pdf ed in un unico file di dimensioni fino ad un massimo di 16 Mb, le pubblicazioni.

Per documentazione di maggiore dimensione, è prevista la possibilità di suddividerla (pubblicazioni 2., pubblicazioni 3. ecc.) allegando più files e procedendo al caricamento separato nel limite di 16 Mb per ciascun file.

Ricorda di elencare puntualmente nel curriculum allegato le pubblicazioni che produci.

Sempre in questa sezione è anche possibile allegare copia di altra documentazione che riterrai utile (ad es. documentazione di formale riconoscimento del servizio prestato all'estero, documentazione comprovante il diritto a preferenza a parità di punti ecc.).



TITOLI DI CARRIERA


In questa schermata dovrai inserire i periodi di lavoro svolti con contratto di lavoro dipendente presso Aziende ed Enti del SSN , altre Pubbliche Amministrazioni, Case di Cura private accreditate, il servizio militare/civile svolto rivestendo le mansioni oggetto della posizione funzionale a bando.

Nel caso di servizio prestato all'estero, è necessario allegare il documento attestante l'equiparazione al servizio svolto in Italia entrando nella sezione Curriculum - Altra Documentazione; come tipo datore di lavoro selezionare "Altre pubbliche amministrazioni".

ATTENZIONE, i periodi che danno interruzione di carriera (ad es. aspettativa senza assegni) dovranno essere decurtati e non inseriti.

I periodi di lavoro svolti con contratto di lavoro autonomo, borse di studio, agenzie interinali o altre tipologie di lavoro non dipendente e il lavoro prestato alle dipendenze di privati non accreditati con il Servizio Sanitario Nazionale, non deve essere descritto in questa sezione, ma deve essere dichiarato nel curriculum da allegare alla presente domanda.

RIEPILOGO



Concorsi WEB test - Mozilla Firefox
 https://gru.progetto-sole.it/exec/shibboleth/et/^JuMpMenu0?HEADURL=/exec/htmls/static/webcc/ccstartpju_shibboleth.html&RUOLO=standard&LOGIN_PAGE=/exec/htmls/sta
 WHR-Time Gru-Rer Utente 114.catia.forcellini - Forcellini Catia Roma Sessione 3: "Concorsi WEB t 22 LOG OUT

**SERVIZIO SANITARIO REGIONALE
EMILIA-ROMAGNA**
 Azienda Unità Sanitaria Locale della Romagna

Gestione domanda di iscrizione a concorso


Istruzioni Salva Indietro

Domanda: **C1D44- prova CONCORSO Pubblico per dirigente medico di neuroradiologia**

Dati anagrafici Requisiti Specifiche requisiti Titoli accademici Pubblicazioni e t... Curriculum format... Titoli di carriera Riepilo

Il candidato dichiara di avere bisogno dei seguenti ausili ai sensi della legge n. 104 del 05/12/1992 e degli eventuali tempi aggiuntivi:

Precedenza:
 Preferenza:
 Numero figli:

Dati anagrafici: caricati correttamente
 Documento d'identità: mancante  Allega il documento
 Requisiti: caricati correttamente
 Specifiche requisiti: Nessun dato caricato (Dati Obbligatori Mancanti)
 Titoli accademici: Nessun dato caricato
 Pubblicazioni e titoli scientifici: Nessun dato caricato
 Curriculum formativo e professionale: Nessun dato caricato

Desktop IT 17:38 06/04/2018

In questa schermata potrai:

- segnalarci la necessità di eventuali ausili nel sostenere le prove previste dalla procedura selettiva;
- indicare se sei in possesso di titoli che conferiscono diritto di preferenza a parità di punteggio, selezionabili dal menù a tendina;
- allegare la copia del documento di identità in corso di validità (OBBLIGATORIO); ATTENZIONE è possibile allegare un solo file .pdf, quindi devi riportare il fronte e il retro del documento in un unico file;
- verificare se sono state compilate tutte le sezioni della domanda on line;
- spuntare il consenso alla formula di autodichiarazione e della privacy (OBBLIGATORI).

RICORDA che la funzione ‘allega file’ prevede la possibilità di allegare un unico file di dimensioni non superiori a 16 MB.

A questo punto cliccare sul pulsante “VERIFICA DATI” per controllare di avere compilato tutto correttamente.

Ora puoi cliccare sul pulsante “CHIUDI LA DOMANDA” per inviare la tua domanda di partecipazione.

ATTENZIONE: una volta chiusa la domanda nessun dato risulta modificabile, se dovesse risultare il contrario verificare la causa della non avvenuta chiusura della domanda e provvedere a chiuderla correttamente.

In caso di errori o di necessità di integrazioni, dovrai compilare una nuova domanda.

Clicca su “STAMPA LA DOMANDA” per vedere un RIEPILOGO di quanto hai caricato, la domanda in formato .pdf stampabile ti verrà inviata automaticamente dal sistema all’indirizzo di posta elettronica da te indicato al momento della registrazione.

CONTROLLA le cartelle di posta indesiderata, spam, ecc. e le impostazioni dell’account di posta elettronica nel caso non si riceva la mail di conferma di avvenuta iscrizione alla procedura.

SI INVITA A SCARICARE, LEGGERE E CONSERVARE IL BANDO DI SELEZIONE nel quale sono riportate tutte le disposizioni inerenti la procedura selettiva.