

## ISTRUZIONI OPERATIVE PROCEDURA CONCORSI ON-LINE OPERATORE SOCIO SANITARIO cat. B livello economico Super (BS)

Il presente documento fornisce istruzioni operative sulla compilazione della domanda on line.

Per una regolare e corretta compilazione della domanda on line si dovrà tenere conto di quanto riportato:

- nel bando della procedura a cui si partecipa;
- nel relativo modulo della domanda on line;
- nelle presenti istruzioni operative.

### FASE 1 – REGISTRAZIONE

Clicca sul pulsante “REGISTRATI” che si trova sulla destra dell’avviso di interesse



Visualizza


**SERVIZIO SANITARIO REGIONALE  
EMILIA-ROMAGNA**  
Azienda Unità Sanitaria Locale della Romagna

Gestione domanda di iscrizione a concorso

Concorso	Pubblicato il	Scadenza	Documenti	Domanda
AVVISO PUBBLICO, PER TITOLI E COLLOQUIO, PER ASSUNZIONI A TEMPO DETERMINATO IN QUALITA' DI DIRIGENTE MEDICO DI ORTOPEDIA E TRAUMATOLOGIA con specifiche competenze, conoscenze ed esperienze nell'ambito della chirurgia della spalla	01/05/2017	30/06/2017		<input type="button" value="Registrati"/> <input type="button" value="Entra"/>
CONCORSO Pubblico per dirigente medico di neuroradiologia	14/03/2017	13/04/2017	 Bando	<input type="button" value="Registrati"/> <input type="button" value="Entra"/>

Desktop IT 15:29  
09/06/2017

Si accede ad una schermata iniziale nella quale inserire il proprio indirizzo mail per la verifica del corretto funzionamento.

## SCHEMATA 1

Visualizza

Concorsi WEB test - Mozilla Firefox

https://gru.progetto-sole.it/exec/shibboleth/.../Ruolo=standard&LOGIN\_PAGE=/exec/htmls/sta

WHR-Time Gru-Rer Utente 114.catia.forcellini - Forcellini Catia Roma Sessione 1: "Concorsi WEB t 22 LOG OUT

SERVIZIO SANITARIO REGIONALE EMILIA-ROMAGNA Azienda Unità Sanitaria Locale della Romagna

Gestione domanda di iscrizione a concorso

- Che l'indirizzo mail inserito sia corretto
- Che il proprio gestore di posta non abbia problemi di distribuzione della posta
- Che la mail ricevuta non sia finita nella posta indesiderata o nello Spam

Se a seguito di queste verifiche comunque la mail non arrivasse vi preghiamo di contattare l'ufficio concorsi

Indirizzo mail:

Verifica indirizzo mail:

Cognome:

Nome:

Data di nascita:

Codice fiscale:

Password di accesso:

Conferma password:

Codice di verifica:

Includere nella mail di conferma anche la password inserita  Si  No

Invio mail di verifica:

La password deve essere di almeno 8 caratteri e contenere:

- Almeno una lettera maiuscola
- Almeno una lettera minuscola
- Almeno un numero
- Almeno un carattere speciale (cioè diverso da lettere o numeri)

Indicare in questo spazio il codice visualizzato nell'immagine sovrastante.

Desktop IT 16:06 06/04/2018

Digita il tuo indirizzo mail e clicca sul pulsante "VERIFICA MAIL", entro pochi secondi arriverà una mail di conferma; si potrà proseguire solo dopo avere ricevuto la mail di conferma.

NB: controlla le cartelle di posta indesiderata, spam, ecc. e le impostazioni dell' account di posta elettronica nel caso in cui non venga consegnata la mail di conferma.

Procedi alla compilazione degli altri campi.

Dopo avere caricato tutti i dati necessari, premi il pulsante "INVIO" in fondo alla pagina per effettuare la registrazione al concorso.

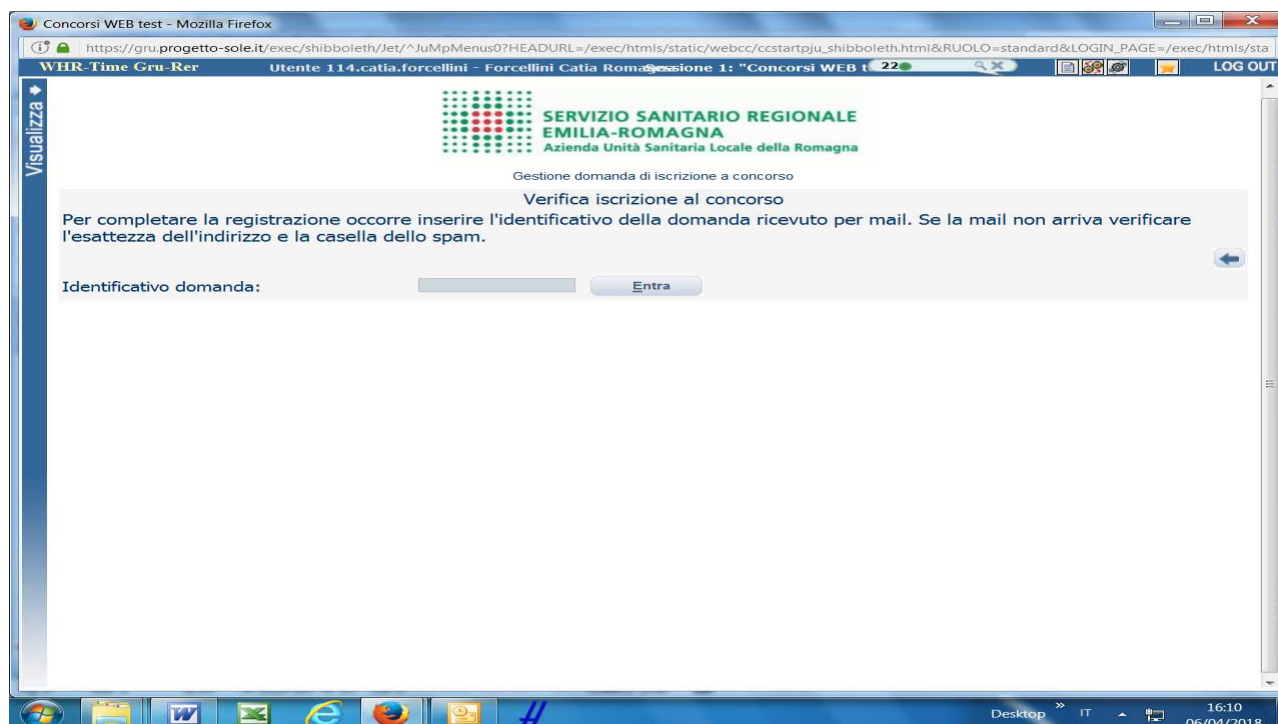
L'applicativo provvederà ad inviare per mail il codice identificativo della domanda ed apparirà una pagina in cui inserire il codice ricevuto, per completare la procedura di registrazione.

Solamente così sarà attivata la compilazione della domanda.

ATTENTO nel compilare i campi "Cognome" e "Nome", per indicare vocali accentate è necessario scrivere la vocale semplice e farla seguire dal simbolo dell'apostrofo, es: scrivere Balabo' e non Balabò.



L'utilizzo del tasto con le vocali accentate genera un errore di registrazione e la domanda di partecipazione non viene accettata.

## SCHERMATA 2



Inserisci il codice identificativo ricevuto per email e clicca su “ENTRA” e troverai le varie schede da compilare.

### ATTENTO:

- le tue credenziali saranno valide per la procedura selettiva fino alla scadenza del termine per la presentazione della domanda, ciò significa che:
  - entro tale termine potrai effettuare più accessi per la compilazione della domanda anche in momenti successivi, tutte le informazioni **che avrai salvato** resteranno memorizzate;
  - entro tale termine, una volta terminata la compilazione e “chiusa” la domanda potrai comunque rivedere, quanto hai caricato;
- la domanda chiusa non potrà più essere modificata potrai eventualmente compilare una nuova domanda effettuando una nuova registrazione; il sistema acquisirà la domanda chiusa per ultima;
- al termine della compilazione di ogni scheda della domanda online clicca sempre sul pulsante  **Salva**;
- è possibile controllare il corretto inserimento dei dati cliccando sul pulsante  **Verifica dati** della sezione "RIEPILOGO". Tale verifica potrà essere effettuata ogni qualvolta si voglia controllare se i dati siano stati inseriti correttamente, ad esempio al termine della compilazione di ogni scheda;
- in ogni scheda della domanda online, le opzioni effettuate attraverso i menù a tendina e quanto dettagliato nei campi descrittivi, sono dichiarazioni rilasciate ai fini della normativa in materia di dichiarazioni sostitutive (D.P.R. 445/2000 e s.m.i.);
- le esperienze formative e professionali e ogni altra informazione vengono desunte esclusivamente da quanto dichiarato nelle apposite voci della domanda online; non sarà valutato il curriculum predisposto con diverse modalità e allegato alla domanda.

## FASE 2 – PRESENTAZIONE DELLA DOMANDA

### DATI ANAGRAFICI

The screenshot shows a web browser window with the URL <https://giu.progetto-sole.it/...> and the user logged in as 'Utenete 114.catia.forcellini'. The page title is 'Concorsi WEB test'. The main header features the logo of 'SERVIZIO SANITARIO REGIONALE EMILIA-ROMAGNA' and 'Azienda Unità Sanitaria Locale della Romagna'. Below the header, there are navigation buttons for 'Salva' and 'Indietro'. The main content area displays the details of the competition: 'Domanda: C1371D1- Avviso pubblico, per titoli e colloquio, per la predisposizione di una graduatoria da utilizzarsi per assunzioni a tempo determinato in qualità di Collaboratore Professionale Sanitario - TECNICO DI NEUROFISIOPATOLOGIA cat. D'. A horizontal menu at the top of the form includes 'Dati anagrafici', 'Requisiti', 'Permesso di soggi...', 'Titoli accademici', 'Publicazioni e t...', 'Curriculum format...', 'Titoli di carriera', and 'Riepilogo'. The 'Dati anagrafici' section is active and contains the following fields: 'Cognome:', 'Nome:', 'Sesso:', 'Data di nascita:', 'Codice fiscale:', 'Nato a:', 'Comune:' (with a dropdown menu showing 'ALFONSINE (RA)'), 'Località:', 'Cittadinanza:' (with a dropdown menu showing 'Italia (ITA)'), 'Residenza:', 'Indirizzo:', 'Provincia:', 'Comune:', 'Frazione', 'Presso', 'Recapito a cui inviare le comunicazioni:', 'Indirizzo:', 'Provincia:', 'Comune:', 'Frazione', 'Presso'. Asterisks (\*) indicate mandatory fields. A 'Salva' button is located at the top right of the form area.

ATTENTO ai campi OBBLIGATORI, contrassegnati da un asterisco (\*).

ATTENTO nel compilare i campi "Cognome" e "Nome", per indicare vocali accentate è necessario scrivere la vocale semplice e farla seguire dal simbolo dell'apostrofo, es: scrivere Balabo' e non Balabò. L'utilizzo del tasto con le vocali accentate genera un errore di registrazione e la domanda di partecipazione non viene accettata.

Nel campo INDIRIZZO inserire VIA/PIAZZA e **NUMERO CIVICO**.

Si precisa che per la CITTADINANZA STRANIERA, nel campo "PROVINCIA" scegliere 'Estero (EE) – Estero' e così nel campo "COMUNE" sarà possibile trovare lo Stato Estero nel menù a tendina.

Controlla di aver scritto correttamente l'indirizzo PEC in quanto la PEC, quando presente, sarà utilizzata per l'inoltro delle comunicazioni da parte dell'Azienda.

**ATTENTO!** Al termine della compilazione della scheda clicca sempre sul pulsante  **Salva**.

# REQUISITI

Dati anagrafici	Requisiti	Permessi di soggi...	Titoli accademici	Publicazioni e t...	Curriculum format...	Titoli di carriera	Riepilogo
	Requisito			Valore			
	ISCRIZIONE ALL'ALBO PROFESSIONALE DEL PROFILO OGGETTO DEL BANDO						Obbligatorio
	CITTADINANZA						Obbligatorio
	EVENTUALI CONDANNE PENALI RIPORTATE						Obbligatorio
	GODIMENTO DIRITTI CIVILI E POLITICI						Obbligatorio
	DISPENSA, DESTITUZIONE o LICENZIAMENTO da PUBBLICA AMMINISTRAZIONE						Obbligatorio
	OBBLIGHI DI LEVA (per i nati dopo il 31.12.1985 e le donne scegliere l'opzione: Non richiesto)						Obbligatorio
	ISCRIZIONE LISTE ELETTORALI (N.B. Si intende la facoltà di esercitare il diritto di voto). Per i cittadini non italiani e iscritti nello stato di appartenenza indicare: Sono iscritto nello Stato di cittadinanza.						Obbligatorio
	EVENTUALI PROCEDIMENTI PENALI PENDENTI						Obbligatorio
	TITOLO DI STUDIO RICHIESTO DAL BANDO dichiarato di essere in possesso del titolo di studio richiesto dal bando						Obbligatorio
	ISCRIZIONE ALL'ALBO PROFESSIONALE DEL PROFILO OGGETTO DEL BANDO. Dichiarare Albo, data e numero di						Obbligatorio

Tramite i menù a tendina sarà possibile dichiarare il possesso dei requisiti richiesti per la partecipazione alla procedura selezionata.

Sono previsti anche campi descrittivi da compilare obbligatoriamente.

In particolare, con riferimento ai titoli di studio fatti valere quale requisito di ammissione, è necessario dichiarare la **denominazione** esatta del titolo, la **Scuola/Istituto e sede** presso cui si è conseguito, la **data di conseguimento**.

Si ricorda che l'attestato del titolo specifico di Operatore Socio Sanitario (oppure gli attestati di OTA e ADB) deve essere allegato alla domanda online nella sezione "Curriculum – Altra documentazione".

Per i candidati che fanno valere come requisito di ammissione il doppio titolo di OTA e ADB, si raccomanda di usare il campo descrittivo per dichiarare la denominazione, Ente/Istituto, sede e data di conseguimento di entrambi.

Dati anagrafici	Requisiti	Titoli accademici...	Publicazioni e t...	Curriculum format...	Permessi di soggi...	Titoli di carriera	Riepilogo
	OBBLIGHI DI LEVA (per i nati dopo il 31.12.1985 e le donne scegliere l'opzione: Non richiesto)						Obbligatorio
	LAUREA IN MEDICINA E CHIRURGIA, dichiarato di essere in possesso del Diploma di Laurea in Medicina e Chirurgia						Obbligatorio
	LAUREA IN MEDICINA E CHIRURGIA - Indicare l'Università di conseguimento e la data. Nel caso di titolo conseguito all'estero, allegare il documento attestante il riconoscimento nella sezione CURRICULUM - ALTRA DOCUMENTAZIONE						Obbligatorio
	SPECIALIZZAZIONE RICHIESTA DAL BANDO						Obbligatorio
	SPECIALIZZAZIONE-indicare denominazione corso, Università, data conseguimento o data prevista se in corso e durata legale corso. Nel caso di titolo conseguito all'estero allegare documento attestante il riconoscimento nella sez. CURRICULUM.-ALTRA DOC.						Obbligatorio
	ISCRIZIONE ALL'ORDINE DEI MEDICI						Obbligatorio
	ORDINE - Dichiarare l'ordine presso il quale si è iscritti, la						Obbligatorio

**ATTENTO!:** in ogni campo descrittivo sono richieste delle informazioni da inserire a fianco delle stesse (dopo i due punti). E' possibile ripristinare la guida delle informazioni da inserire attraverso il tasto **Refresh**, in tal caso dovrà essere ricompilato il campo.

**ATTENTO!** Al termine della compilazione della scheda clicca sempre sul pulsante **Salva**.

## TITOLI ACCADEMICI E DI STUDIO

In questa sezione è possibile dichiarare il possesso di **titoli di studio ulteriori rispetto al titolo richiesto come requisito di ammissione**

Visualizza

SERVIZIO SANITARIO REGIONALE  
EMILIA-ROMAGNA  
Azienda Unità Sanitaria Locale della Romagna

Gestione domanda di iscrizione a concorso

Salva Indietro

Domanda: C1862D6- PROVA CONCORSO COMPARTO EVOLUTIVA

Dati anagrafici Requisiti **Titoli accademici...** Pubblicazioni e t... Curriculum format... Lingua straniera Permessi di soggi... Titoli di carriera Riepilogo

Inserire l'eventuale possesso di titoli accademici e di studio ulteriori rispetto al requisito di ammissione, già conseguiti alla data di scadenza del bando (ad es. altra Laurea, Master Universitario, Corso di Perfezionamento Universitario, Dottorato di Ricerca, ecc.).

TITOLI DI STUDIO ULTERIORI AL REQUISITO DI AMMISSIONE (nel primo campo indicare la denominazione, nel secondo campo l'Università, la sede e la data di conseguimento. Se conseguita all'estero allegare il riconoscimento in sezione CV-ALTRA) - DICHIARO:

Nessun periodo inserito

Inserimento dati

10:44  
11/12/2020

Cliccare sul pulsante  **Inserimento dati**

Si apre la seguente videata

Visualizza

SERVIZIO SANITARIO REGIONALE  
EMILIA-ROMAGNA  
Azienda Unità Sanitaria Locale della Romagna


Gestione domanda di iscrizione a concorso

Salva Indietro

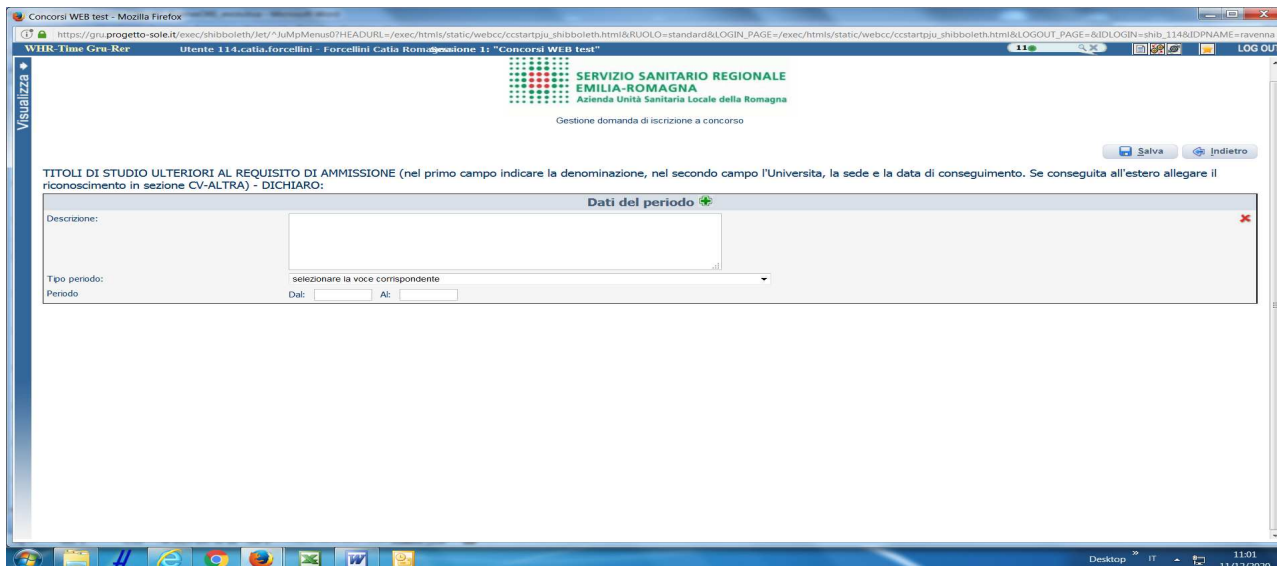
TITOLI DI STUDIO ULTERIORI AL REQUISITO DI AMMISSIONE (nel primo campo indicare la denominazione, nel secondo campo l'Università, la sede e la data di conseguimento. Se conseguita all'estero allegare il riconoscimento in sezione CV-ALTRA) - DICHIARO:

Dati del periodo

11:00  
11/12/2020

Cliccare nuovamente sull' pulsante  **Dati del periodo**


Si apre la seguente videata, che permette di descrivere il titolo di studio che si desidera autocertificare

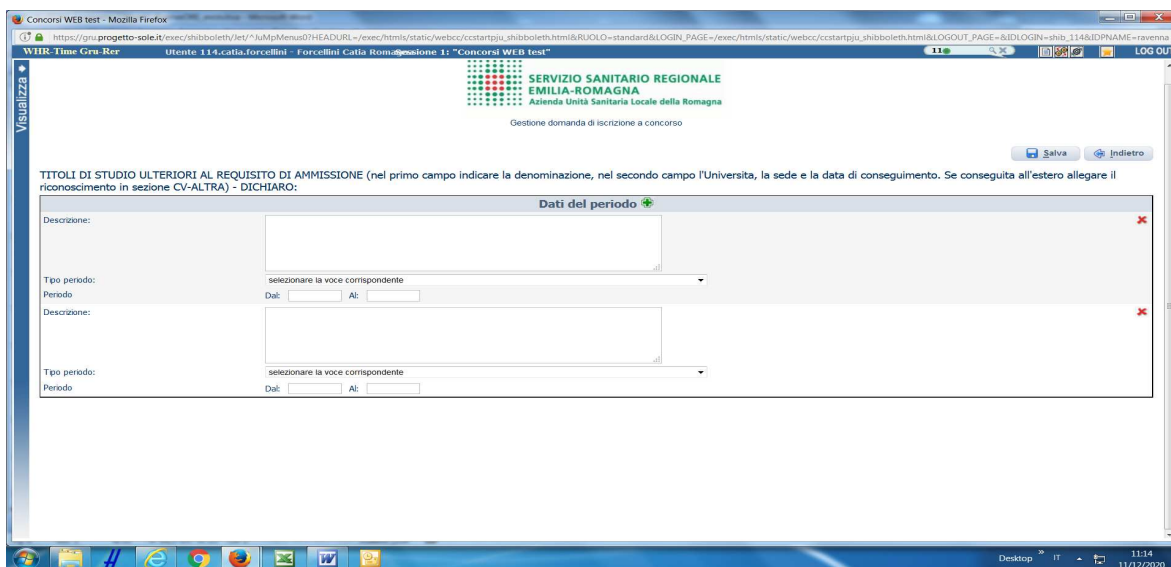



Nel campo “DESCRIZIONE” riportare l’esatta denominazione del titolo, eventuale classe di laurea, la Scuola/Ente/Università che lo ha rilasciato e la facoltà/dipartimento in caso di Università.

Dal menù a tendina “TIPO PERIODO” selezionare il tipo di titolo scegliendo dall’elenco proposto.

Compilare i campi “PERIODO” riportando la data di iscrizione/inizio del percorso di studi e la data di conseguimento del titolo.

Per autocertificare ulteriori titoli di studio, cliccare sul pulsante  **Dati del periodo** e procedere alla compilazione come sopra indicato:



Per cancellare titoli inseriti o schede rimaste vuote è necessario posizionarsi in corrispondenza del titolo/scheda da cancellare e cliccare sul pulsante  **Elimina dato**.

**ATTENTO!** Al termine della compilazione della scheda clicca sempre sul pulsante  **Salva**.

## PUBBLICAZIONI E TITOLI SCIENTIFICI

Domanda: **C1862D6 - PROVA CONCORSO COMPARTO EVOLUTIVA**

**Pubblicazioni e titoli scientifici**

Si precisa che è possibile allegare un unico file di dimensioni massime 16Mb e che le pubblicazioni e titoli scientifici non allegati NON saranno oggetto di valutazione. N.B. Si consiglia di inserire nel primo campo una breve descrizione di quanto allegato e di utilizzare il secondo campo per dettagliarne le informazioni.

Nessun periodo inserito	Inserimento dati	Allega documento
Nessun periodo inserito	Inserimento dati	Allega documento
Nessun periodo inserito	Inserimento dati	Allega documento

In questa schermata vanno allegate le pubblicazioni in formato **.pdf** ed in un **unico file** di dimensioni fino ad un **massimo di 16 Mb**.

Il campo “ELENCO PUBBLICAZIONI” prevede la possibilità di allegare il file riportante l’elenco delle pubblicazioni allegate.

Per allegare il file **.pdf** cliccare sul pulsante **Allega documento**.

Per descrivere le pubblicazioni elencate nel file “Elenco pubblicazioni” cliccare sul pulsante **Inserimento dati**, si apre la seguente videata

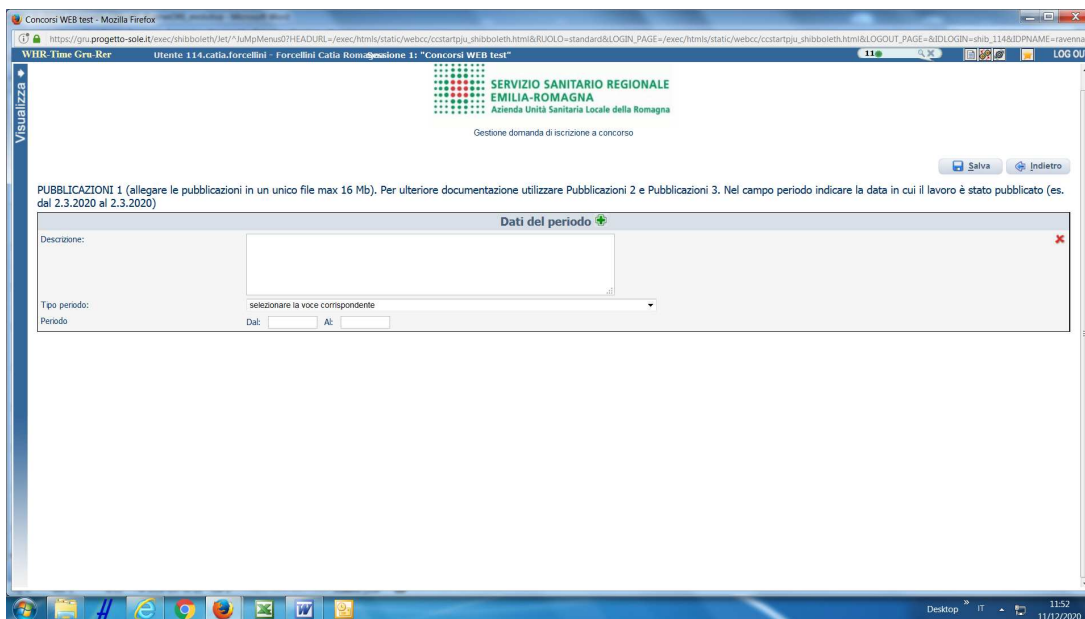
**PUBBLICAZIONI 1** (allegare le pubblicazioni in un unico file max 16 Mb). Per ulteriore documentazione utilizzare Pubblicazioni 2 e Pubblicazioni 3. Nel campo periodo indicare la data in cui il lavoro è stato pubblicato (es. dal 2.3.2020 al 2.3.2020)

Dati del periodo

Cliccare nuovamente sul pulsante **Dati del periodo**.



Si apre la seguente videata che permette di autocertificare ciascun lavoro contenuto nel file “Elenco pubblicazioni” che hai allegato:

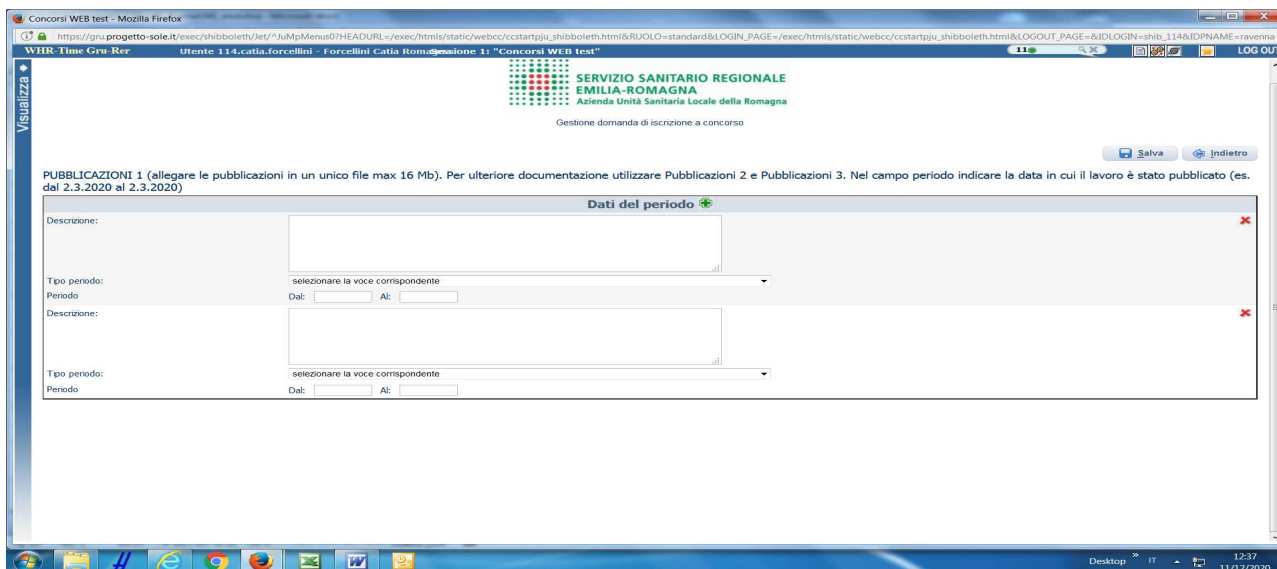


Nel campo “DESCRIZIONE” indicare il titolo del lavoro scientifico, gli autori, la rivista, l’edizione.

Nel menù a tendina “TIPO PERIODO” selezionare la tipologia del lavoro scientifico, scegliendo dall’elenco proposto.

Compilare i campi “PERIODO” dal \_\_\_ al \_\_\_, riportando la data di pubblicazione del lavoro scientifico descritto (es. dal 2.3.2020 al 2.3.2020).

Per descrivere gli ulteriori lavori scientifici contenuti nel file “Elenco pubblicazioni” che hai allegato, clicca sul pulsante **Dati del periodo** e procedi come sopra indicato:





Per cancellare titoli inseriti o schede rimaste vuote è necessario posizionarsi in corrispondenza del titolo/scheda da cancellare e cliccare sul pulsante **Elimina dato**.

**ATTENTO!** Al termine della compilazione della scheda clicca sempre sul pulsante **Salva**.

# CURRICULUM FORMATIVO E PROFESSIONALE

In questa schermata è possibile:

- autocertificare, nella sotto sezione “Esperienze lavorative”, le attività lavorative/professionali svolte nel profilo di Operatore Socio Sanitario svolto per il tramite di Agenzia Interinale e/o di COOP oppure nel profilo di Ausiliario, Operatore Tecnico Addetto all’Assistenza (OTA), Operatore Tecnico Addetto ai Servizi Sanitari (ASS), Operatore Socio Assistenziale (OSA), Addetto all’Assistenza di Base (ADB) o qualifica equipollente, Ausiliario Socio Assistenziale (ASA), Operatore Socio Sanitario Specializzato (OSSS), Responsabile Attività Assistenziale (RAA), Assistente Domiciliare, Collaboratore Professionale Sanitario Professioni Sanitarie in cat. C o in cat. D, svolte alle dipendenze o con rapporto di lavoro autonomo di Aziende del SSN, altre Pubbliche Amministrazioni o presso Enti e Aziende Private;
- autocertificare, nelle sotto sezioni “Corsi di aggiornamento con esame finale” e “Corsi di aggiornamento senza esame finale”, le attività formative a cui hai partecipato, avendo cura di precisare la denominazione dell’Ente che ha organizzato l’evento, sede e data di svolgimento, il ruolo rivestito dal candidato (Uditore/Discente, Relatore/Docente);
- allegare, nella sotto sezione “Altra documentazione” cliccando sul pulsante  **Allega documento**, copia degli attestati riferiti ai requisiti di ammissione;
- allegare, nella sotto sezione “Altre documentazione” cliccando sul pulsante  **Allega documento**, la documentazione di formale riconoscimento del titolo di studio conseguito all’estero o del servizio prestato all’estero;

Le esperienze formative e professionali e ogni altra informazione vengono desunte esclusivamente da quanto dichiarato nelle apposite sezioni online; **non sarà valutato il curriculum predisposto con diverse modalità e allegato alla domanda.**

**Si ricorda che le opzioni effettuate attraverso i menù a tendina e quanto dettagliato nei campi descrittivi, sono dichiarazioni rilasciate ai fini della normativa in materia di dichiarazioni sostitutive (D.P.R. 445/2000 e s.m.i.).**

## Sotto sezione "ATTIVITA' LAVORATIVE"

Cliccare sul pulsante  **Inserimento dati**



Domanda: **C1862D6- PROVA CONCORSO COMPARTO EVOLUTIVA**

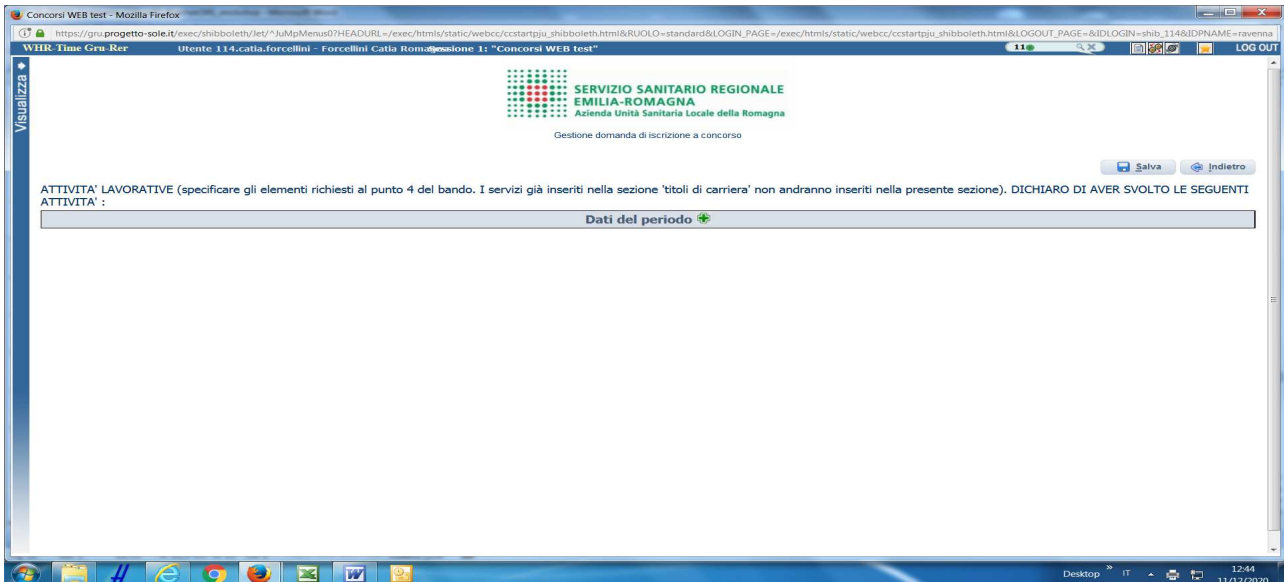
**Curriculum format...**

CURRICULUM - E' possibile utilizzare il modello disponibile sul sito AUSL Romagna; salvarlo sul proprio PC, aprirlo e compilarlo. Una volta compilato, datato e FIRMATO con firma autografa o firma digitale certificata, dovrà essere allegato in formato .pdf.


ATTIVITA' LAVORATIVE (specificare gli elementi richiesti al punto 4 del bando. I servizi già inseriti nella sezione 'titoli di carriera' non andranno inseriti nella presente sezione). DICHIARO DI AVER SVOLTO LE SEGUENTI ATTIVITA' :


	Nessun periodo inserito	Inserimento dati
ATTIVITA' FORMATIVE (es borse studio-ricerca, frequenze volontarie ecc. Specificare i contenuti dell'attività svolta, chi l'ha conferita e la struttura presso la quale è stata svolta). DICHIARO DI AVER SVOLTO LE SEGUENTI ATTIVITA' :	Nessun periodo inserito	Inserimento dati
EVENTI FORMATIVI CON ASSEGNAZIONE DI CREDITI ECM (specificare gli elementi richiesti al punto 4 del bando). DICHIARO DI AVER PARTECIPATO AI SEGUENTI EVENTI FORMATIVI CONSEQUENDO I CREDITI ECM INDICATI PER CIASCUN EVENTO:	Nessun periodo inserito	Inserimento dati
EVENTI FORMATIVI SENZA ASSEGNAZIONE DI CREDITI ECM (specificare gli elementi richiesti al punto 4 del bando). DICHIARO DI AVER PARTECIPATO AI SEGUENTI EVENTI FORMATIVI:	Nessun periodo inserito	Inserimento dati
INCARICHI DI DOCENZA. DICHIARO DI AVER SVOLTO LA SEGUENTE ATTIVITA' DI DOCENZA		Inserimento dati

Si apre la seguente videata:

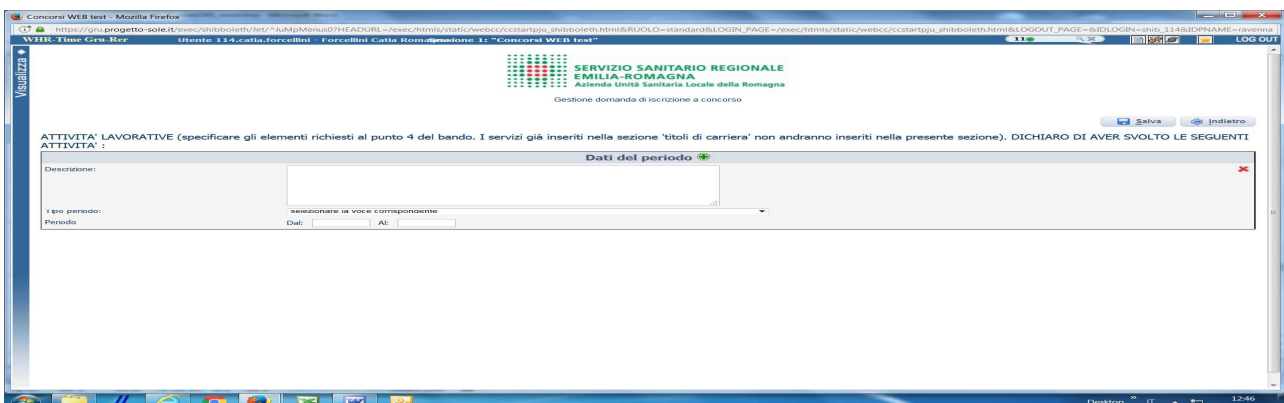


ATTIVITA' LAVORATIVE (specificare gli elementi richiesti al punto 4 del bando. I servizi già inseriti nella sezione 'titoli di carriera' non andranno inseriti nella presente sezione). DICHIARO DI AVER SVOLTO LE SEGUENTI ATTIVITA' :


Dati del periodo 

Cliccare nuovamente sul pulsante  **Dati del periodo**.

Si apre la seguente videata:



ATTIVITA' LAVORATIVE (specificare gli elementi richiesti al punto 4 del bando. I servizi già inseriti nella sezione 'titoli di carriera' non andranno inseriti nella presente sezione). DICHIARO DI AVER SVOLTO LE SEGUENTI ATTIVITA' :

Dati del periodo 

Descrizione:


Il tuo periodo:  selezionare la voce corrispondente

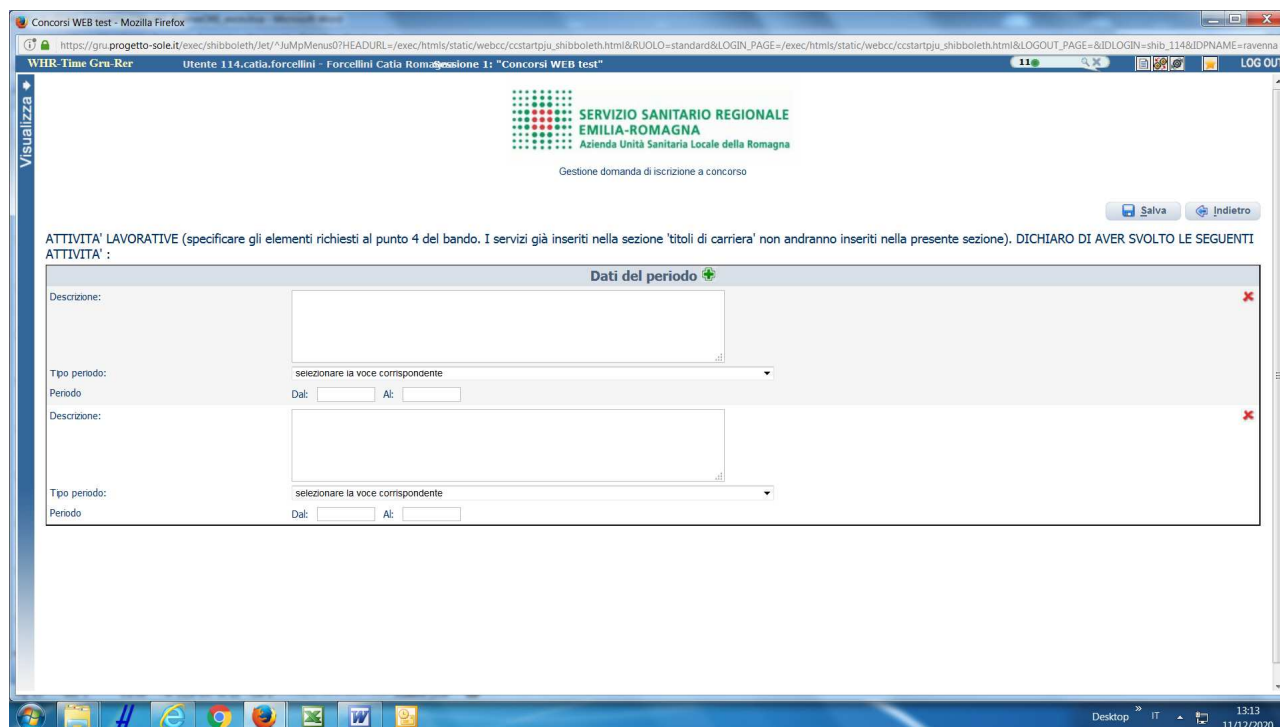
Periodo: Dal:  Al:


Nel campo “DESCRIZIONE” autocertificare l’esatta denominazione e indirizzo del datore di lavoro/committente, il profilo professionale/posizione funzionale, livello economico, la struttura presso la quale l’attività è stata svolta, l’impegno orario settimanale, l’oggetto del contratto o del progetto e l’apporto del candidato alla sua realizzazione.

Nel menù a tendina “TIPO PERIODO” selezionare la tipologia di rapporto di lavoro scegliendo dall’elenco proposto.

Compilare i campi “PERIODO” dal \_\_\_ al \_\_\_, riportando la data di inizio e la data di fine del rapporto lavorativo, se ancora in corso indicare la data di chiusura della domanda.

Per autocertificare ulteriori periodi lavorativi, cliccare sul pulsante  **Dati del periodo** e procedere come sopra indicato.



Per cancellare titoli inseriti o schede rimaste vuote è necessario posizionarsi in corrispondenza del titolo/scheda da cancellare e cliccare sul pulsante  **Elimina dato**.

**ATTENTO! Al termine della compilazione della scheda clicca sempre sul pulsante  **Salva**.**


Sotto sezioni:  
**CORSI DI AGGIORNAMENTO CON ESAME FINALE**  
e  
**CORSI DI AGGIORNAMENTO SENZA ESAME FINALE**

Cliccare sul pulsante  **Inserimento dati**



Si apre la seguente videata




Cliccare nuovamente sul pulsante  **Dati del periodo**

Si apre la seguente videata

Nel campo “DESCRIZIONE” autocertificare l’esatta denominazione dell’ente organizzatore, la denominazione del corso/evento formativo e la sede di espletamento.

Nel menù a tendina “TIPO PERIODO” scegliere la tipologia di attività svolta e corrispondente durata in ore, scegliendo dall’elenco proposto.

Compilare i campi “PERIODO” dal \_\_\_ al \_\_\_, riportando la data di inizio e la data di fine dell’evento.

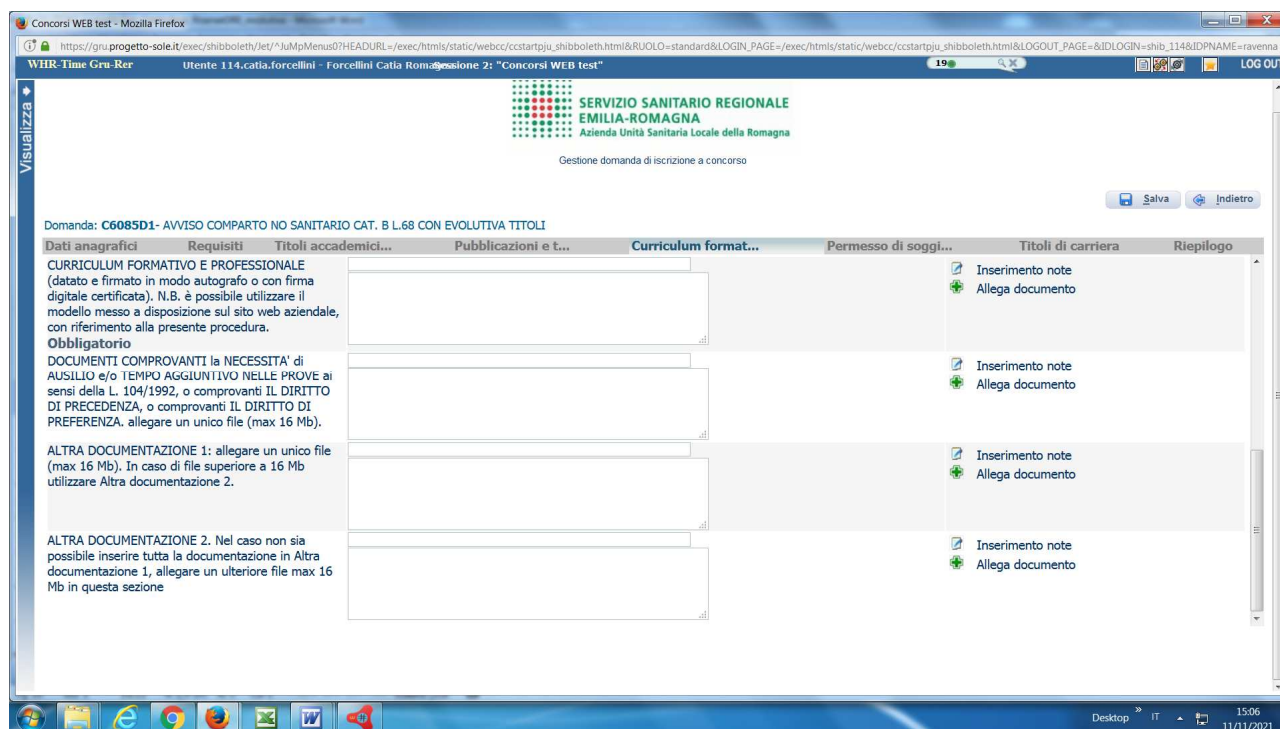
Per autocertificare ulteriori eventi formativi, cliccare sul pulsante  **Dati del periodo** e procedere come sopra indicato

Per cancellare titoli inseriti o schede rimaste vuote è necessario posizionarsi in corrispondenza del titolo/scheda da cancellare e cliccare sul pulsante  **Elimina dato**.


**ATTENTO!** Al termine della compilazione della scheda clicca sempre sul pulsante  **Salva**.

Sotto sezione:

## DOCUMENTI COMPROVANTI IL DIRITTO DI PRECEDENZA / PREFERENZA a parità di punti



The screenshot shows a web browser window displaying a page from the Servizio Sanitario Regionale Emilia-Romagna. The page title is "Gestione domanda di iscrizione a concorso". The main content area is titled "Domanda: C6085D1- AVVISO COMPARTO NO SANITARIO CAT. B L.68 CON EVOLUTIVA TITOLI". Below this, there are several tabs: "Dati anagrafici", "Requisiti", "Titoli accademici...", "Pubblicazioni e t...", "Curriculum format...", "Permesso di soggi...", "Titoli di carriera", and "Riepilogo". The "Curriculum format..." tab is active, showing a table with four rows. Each row has a text area for notes and a button labeled "Allega documento". The text areas contain instructions for uploading documents, such as "CURRICULUM FORMATIVO E PROFESSIONALE (datato e firmato in modo autografo o con firma digitale certificata). N.B. è possibile utilizzare il modello messo a disposizione sul sito web aziendale, con riferimento alla presente procedura. Obbligatorio DOCUMENTI COMPROVANTI la NECESSITA' di AUSILIO e/o TEMPO AGGIUNTIVO NELLE PROVE ai sensi della L. 104/1992, o comprovanti IL DIRITTO DI PRECEDENZA, o comprovanti IL DIRITTO DI PREFERENZA. allegare un unico file (max 16 Mb). ALTRA DOCUMENTAZIONE 1: allegare un unico file (max 16 Mb). In caso di file superiore a 16 Mb utilizzare Altra documentazione 2. ALTRA DOCUMENTAZIONE 2. Nel caso non sia possibile inserire tutta la documentazione in Altra documentazione 1, allegare un ulteriore file max 16 Mb in questa sezione". The "Allega documento" buttons are highlighted with a green plus sign icon.

In questa area, cliccando sul pulsante  **Allega documento**, è possibile allegare idonea documentazione o apposita dichiarazione sostitutiva ai sensi del DPR 28/12/2000 n. 445, comprovante il diritto alla riserva o alla preferenza a pari punti.

Si raccomanda di allegare un unico file in formato **.pdf**

**ATTENTO!** Al termine del caricamento clicca sul pulsante  **Salva**.

Sotto sezione

## ALTRA DOCUMENTAZIONE 1 ALTRA DOCUMENTAZIONE 2

Concorsi WEB - Mozilla Firefox  
https://concorsi-gru.progetto-sole.it/exec/jet/\*JuMpMenu0?HEADURL=/exec/htmls/static/whrpj/login-concorsiweb/pxlogincon.grurer11401.html&USERNAME=ANONIMO\_CONCORSI\_11401&LOGOUT\_PAGE=.CLOSE&NEWLOGIN=YES

WHR-Time Gru-Rer Utente ANONIMO\_CONCORSI\_11401 - Concorsi WEB - "Concorsi WEB" LOG OUT

SERVIZIO SANITARIO REGIONALE  
EMILIA-ROMAGNA  
Azienda Unità Sanitaria Locale della Romagna

Gestione domanda di iscrizione a concorso

Salva Indietro

Domanda: C6273D1- TEST TEST TEST

Dati anagrafici Requisiti Titoli accademici... Pubblicazioni e t... Curriculum format... Permessi di soggi... Titoli di carriera Riepilogo

organizzatore, ruolo svolto, luogo, durata). DICHIARO di avere partecipato ai seguenti eventi formativi:  
CORSI DI AGGIORNAMENTO CON ESAME FINALE (specificare denominazione del corso, ente organizzatore, ruolo svolto, luogo, durata). DICHIARO di avere partecipato ai seguenti eventi formativi:  
ALTRA DOCUMENTAZIONE 1 (attestati REQUISITO di AMMISSIONE; documento riconoscimento del titolo di studio o del servizio prestato all'ESTERO). allegare un unico file (max 16 Mb). In caso di file superiore a 16 Mb utilizzare Altra documentazione 2.  
ALTRA DOCUMENTAZIONE 2. Nel caso non sia possibile inserire tutta la documentazione in Altra documentazione 1, allegare un ulteriore file max 16 Mb in questa sezione  
DOCUMENTI COMPROVANTI IL DIRITTO DI PRECEDENZA / PREFERENZA a parità di punti: . allegare un unico file (max 16 Mb)

Nessun periodo inserito

Inserimento dati  
Inserimento note  
Allega documento  
Inserimento note  
Allega documento  
Inserimento note  
Allega documento

Desktop IT 13:34 31/12/2021

In queste aree, cliccando sul pulsante  **Allega documento**, è possibile allegare:

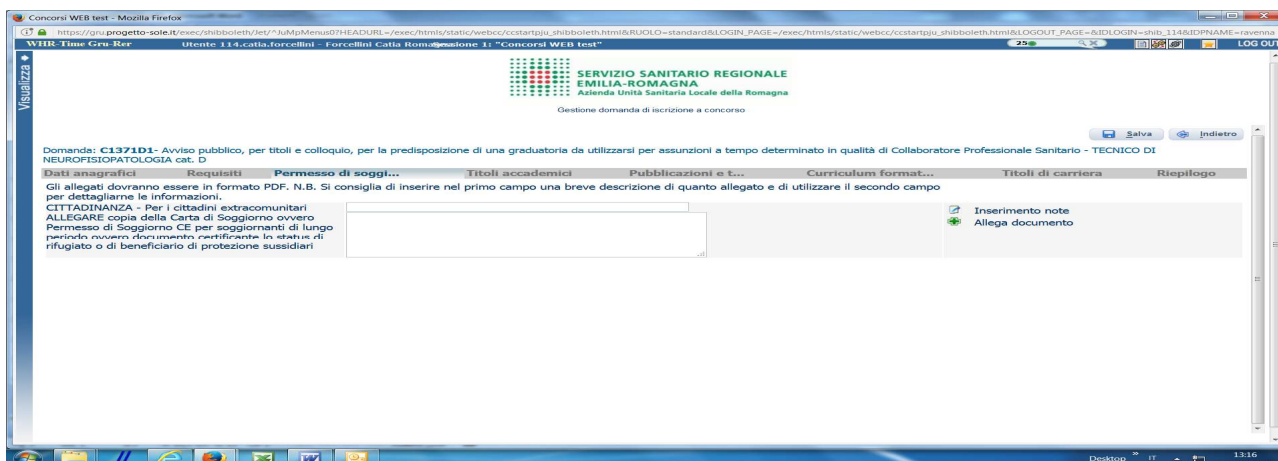
- gli attestati dei Titoli fatti valere quali REQUISITO di AMMISSIONE;
- il documento di formale riconoscimento del titolo di studio conseguito all'ESTERO o del servizio prestato all'ESTERO.


Si raccomanda di allegare un unico file in formato **.pdf** di dimensione massima 16 Mb.

**ATTENTO!** Al termine del caricamento clicca sul pulsante  **Salva**.



## PERMESSO DI SOGGIORNO



In questa sezione i cittadini extracomunitari dovranno allegare, cliccando sul pulsante  **Allega documento**, copia della Carta di Soggiorno ovvero Permesso di Soggiorno CE per soggiornanti di lungo periodo ovvero documento certificante lo status di rifugiato o di beneficiario di protezione sussidiari.

Si raccomanda di allegare un unico file in formato **.pdf**

**ATTENTO! Al termine clicca sul pulsante  Salva.**

## TITOLI DI CARRIERA

Concorsi WEB test - Microsoft Edge  
https://gprogetto-sole.it/.../titoli-di-carriera.html

WHR Time Gru-Rer Utente 1144/donatella.turci - Donatella Turci - Role: Espione 5: "Concorsi WEB test" 22 LOG OUT

SERVIZIO SANITARIO REGIONALE  
EMILIA-ROMAGNA  
Azienda Unità Sanitaria Locale della Romagna

Gestione domanda di iscrizione a concorso

Domanda: C1436D9- PROVA

Salva Indietro

Dati anagrafici Requisiti Titoli accademici... Pubblicazioni e t... Curriculum format... Titoli di carriera Riepilogo

Dal	Al	Dati del periodo			
		Servizio:		ore lavorate:	0
		Profilo/Qualifica/Disciplina:			
		Datore di lavoro:	Tipo:		
		Servizio:		ore lavorate:	0
		Profilo/Qualifica/Disciplina:			
		Datore di lavoro:	Tipo:		
		Servizio:		ore lavorate:	0
		Profilo/Qualifica/Disciplina:			
		Datore di lavoro:	Tipo:		
		Servizio:		ore lavorate:	0
		Profilo/Qualifica/Disciplina:			
		Datore di lavoro:	Tipo:		
		Servizio:		ore lavorate:	0
		Profilo/Qualifica/Disciplina:			
		Datore di lavoro:	Tipo:		
		Servizio:		ore lavorate:	0

Scritti qui per eseguire la ricerca

06:53 27/05/2020

In questa schermata dovrai inserire i periodi di lavoro svolti con contratto di lavoro dipendente presso Aziende ed Enti del SSN, Istituti di Ricovero e Cura a Carattere Scientifico (IRCCS) pubblici, altre Pubbliche Amministrazioni, Case di Cura private accreditate/convenzionate con il SSN, o servizi equiparati, il servizio militare e/o il servizio civile svolto.

In questa sezione dovrai dichiarare SOLO l'attività di servizio con contratto di lavoro dipendente in qualità di Operatore Socio Sanitario (OSS).

Altre qualifiche vanno dichiarate nella sezione Curriculum.

ATTENZIONE, i periodi che danno interruzione di carriera (ad es. aspettativa senza assegni) dovranno essere decurtati e non inseriti.

Effettuare la selezione dal menù a tendina del campo "SERVIZIO" corrispondente alla situazione specifica.

Inserire nel campo "ORE LAVORATE" l'impegno orario settimanale del tempo pieno o, in caso di rapporto di lavoro con orario ridotto, l'impegno orario settimanalmente previsto.

Inserire nel campo "PROFILO/QUALIFICA/DISCIPLINA" la denominazione esatta del Profilo/Qualifica di inquadramento (assunzione).

Inserire nel campo "DATORE DI LAVORO" la denominazione esatta del datore di lavoro e indirizzo della sede legale.

Selezionare dal menù a tendina del campo "TIPO" la tipologia del datore di lavoro.

Nel caso di servizio prestato all'estero, è necessario allegare il documento attestante l'equiparazione al servizio svolto in Italia entrando nella sezione Curriculum - Altra Documentazione; come tipo datore di lavoro selezionare "Altre pubbliche amministrazioni".

**ATTENTO:** Non devono essere inseriti in questa sezione, i periodi di lavoro svolti con contratto di lavoro autonomo, agenzie interinali o altre tipologie di lavoro non dipendente e il lavoro prestato alle dipendenze di privati non accreditati con il Servizio Sanitario Nazionale. Tali periodi dovranno essere dichiarati nella sezione "Curriculum formativo e professionale".

## RIEPILOGO

In questa schermata potrai:

- indicare se sei in possesso dei requisiti che conferiscono **diritto di precedenza** secondo quanto previsto dal bando in materia di riserve, selezionabili dal menù a tendina; dettagliare la motivazione nella sezione “Curriculum – documenti preferenza/precedenza” e allegare idonea documentazione nella medesima sezione;
- indicare se sei in possesso di titoli che conferiscono **diritto di preferenza a parità di punteggio**, selezionabili dal menù a tendina; dettagliare la motivazione nella sezione “Curriculum – documenti preferenza/precedenza” e allegare idonea documentazione nella medesima sezione;
- **allegare la copia del documento di identità in corso di validità (OBBLIGATORIO)** cliccando sul pulsante **Allega il documento**; ATTENZIONE è possibile allegare un solo file .pdf, quindi devi riportare il fronte – retro del documento in un unico file;
- verificare se sono state compilate tutte le sezioni della domanda online;
- spuntare il consenso alla formula di autodichiarazione e della privacy (OBBLIGATORI).

RICORDA che la funzione ‘ALLEGA FILE’ prevede la possibilità di allegare un unico file di dimensioni non superiori a 16 MB.

A questo punto cliccare sul pulsante **Verifica dati** per controllare di avere compilato tutto correttamente.

Ora puoi cliccare sul pulsante **Chiudi la domanda** per inviare la tua domanda di partecipazione.

ATTENZIONE: una volta chiusa la domanda nessun dato risulta modificabile, se dovesse risultare il contrario verificare la causa della non avvenuta chiusura della domanda e provvedere a chiuderla correttamente.

In caso di errori o di necessità di integrazioni, dovrai compilare una nuova domanda.

Clicca sul pulsante **Stampa la domanda** per vedere un RIEPILOGO di quanto hai caricato;

la domanda in formato **.pdf** stampabile ti verrà inviata automaticamente dal sistema all’indirizzo di posta elettronica da te indicato al momento della registrazione.

CONTROLLA le cartelle di posta indesiderata, spam, ecc. e le impostazioni dell’account di posta elettronica nel caso non si riceva la mail di conferma di avvenuta iscrizione alla procedura.

SI INVITA A SCARICARE, LEGGERE E CONSERVARE IL BANDO DI SELEZIONE nel quale sono riportate tutte le disposizioni inerenti la procedura selettiva.