

Dichiarazione sostitutive dell'Atto di notorietà (Art. 46 e 47 D.P.R. 445/2000)

Il sottoscritto Marco Di Marco, [REDACTED], ai sensi degli art. 46 e 47 del DPR 445/2000 e consapevole delle sanzioni penali previste dall'art. 76 dello stesso DPR sulla responsabilità penale cui può andare incontro in caso di dichiarazioni mendaci,

dichiara:

la veridicità di tutte le informazioni e il possesso dei titoli e requisiti di seguito riportati

CURRICULUM VITAE

DATI PERSONALI

Nome: **MARCO DI MARCO**

Cittadinanza: [REDACTED]

Residenza: [REDACTED]

Telefono: [REDACTED]

Indirizzo lavorativo: [REDACTED]
[REDACTED]

E-mail: [REDACTED]

Pec: [REDACTED]

Iscritto all'Albo [REDACTED]

ESPERIENZA LAVORATIVA

Posizione attualmente ricoperta:

Dirigente medico con incarico a tempo indeterminato dal 03/06/2008 e **rapporto di esclusività** – disciplina Gastroenterologia ed Endoscopia digestiva – AUSL della Romagna

Direttore *pro tempore* UOC Gastroenterologia ed Endoscopia digestiva Rimini dal 01/10/2021 (Delibera n. 372/2021) (**allegato n 1**).

Responsabile di Struttura Semplice Ospedaliera “Coordinamento attività policentrica di Endoscopia digestiva Rimini” dal 13/12/2019 (Delibera n. 208/2019).

Incarico attribuito per “*elevate competenze nel campo delle metodiche endoscopiche complesse e per le capacità organizzative e di integrazione e coordinamento dell’attività svolta su più ospedali, anche in situazioni di criticità e d’urgenza*” (**allegato n 2**).

Titolare di incarico Professionale – Livello 2 (IP2) dal 24/05/2019 (Delibera n. 132/2018) (**allegato n 3**).

Responsabile dell’Amb. di Endoscopia biliopancreatica ed operativa della UOC Gastroenterologia ed Endoscopia digestiva Rimini dal 01/11/2015 su nomina del Direttore di UO dott. M. Giovanardi.

Ammesso in data 05/11/2021 ed **iscritto al “Corso di Alta formazione manageriale per i dirigenti di struttura complessa a.a. 2021/2022”** presso l’Università degli Studi di Urbino Carlo Bò”.

Frequenza 14 gennaio 2022 – 24 giugno 2022 (**allegato n 4**).

Precedenti esperienze lavorative:

Medico specialista frequentatore non retribuito – disciplina Gastroenterologia ed Endoscopia digestiva – presso l’UOC di Gastroenterologia ed Endoscopia digestiva del Pol. Sant’Orsola-Malpighi di Bologna (Dir. Prof. E. Roda) dal 27/10/2006 al 06/05/2007.

Durante tale periodo ho svolto attività di endoscopia digestiva diagnostica ed operativa, training formativo sull’endoscopia interventistica complessa con particolare riferimento al tratto bilio-pancreatico, attività clinica di reparto e presso l’ambulatorio di Malattia Infiammatorie Croniche Intestinali (Resp. Dott. A. Belluzzi).

Contratto libero professionale presso l'UOC di Gastroenterologia ed Endoscopia digestiva Osp. Infermi Rimini (ex AUSL Rimini, Dir. Dott. L. Solmi) dal 07/05/2007 al 02/06/2008.

Durante tale periodo ho svolto attività di endoscopia digestiva sia diagnostica che operativa, enteroscopia mediante *Videocapsula*, attività ecografica diagnostica, attività ambulatoriale gastroenterologica, servizio di pronta disponibilità e reperibilità endoscopica sia diurna che notturna, attività di gestione domiciliare delle *PEG (gastrostomia percutanea endoscopica)* sul territorio in collaborazione con l'Assistenza domiciliare infermieristica (ADI) sotto il coordinamento del dott. Mirko Tamagnini.

Dal 03/06/2008 ad oggi ricopro il ruolo di **Dirigente medico di I livello** con contratto a tempo indeterminato presso l'UOC di Gastroenterologia ed Endoscopia digestiva Osp. Infermi Rimini (ex AUSL Rimini, Dir. Dott. Luigi Solmi).

Tra le principali mansioni svolte segnalo 1) attività di endoscopia diagnostica ed interventistica del tratto digestivo superiore, inferiore e bilio-pancreatico; 2) enteroscopia mediante *Videocapsula e "deviced-assited" con monopallone*; 3) attività ecografica diagnostica; 4) attività clinica ambulatoriale gastroenterologica e in particolare in DH gastroenterologico e nell'amb. MICI (malattia infiammatorie croniche intestinali) di cui per anni sono stato referente; 5) attività clinica presso il reparto di degenza Gastroenterologica; 6) servizio di pronta disponibilità e reperibilità sia diurna che notturna, festiva e pre-festiva per Rimini e provincia; 7) **implementazione delle procedure endoscopiche operative complesse di II e III livello aziendali e territoriali come Dissezioni endoscopiche sottomuose (ESD) ed ERCP con training formativo di un dirigente medico**; 8) training formativo di endoscopia digestiva diagnostica ed operativa anche in corso di reperibilità diurna e notturna ai dirigenti medici di nuova assunzione; 9) promozione dell'attività di aggiornamento e formazione in collaborazione con la rete referenti formazione dipartimentali.

FORMAZIONE

Scuola superiore

Diploma di maturità scientifica conseguita presso Liceo Scientifico "Raffaele Mattioli" di Vasto (luglio 1993).

Università

Laurea in Medicina e Chirurgia presso l'Università degli studi di Bologna con voti **110/110 con Lode** (26 Ottobre 2001). Tesi sperimentale "Ruolo dell'infezione da helicobacter pylori nella carcinogenesi gastrica" (Relatore Prof. F. Bazzoli).

Diploma di Abilitazione all'Esercizio Professionale di Medico Chirurgo (Luglio 2002)

Tirocinio post laurea presso l'UOC di **Gastroenterologia ed Endoscopia digestiva del Policlinico Sant'Orsola-Malpighi** (Direttore Prof. E. Roda, Alma Mater Studiorum, Bologna) con frequenza del reparto di degenza, degli ambulatori divisionali e specialistici e del servizio di Endoscopia digestiva.

Training formativo in qualità di "medical observer", dal 05/08/2002 al 30/09/2002, presso il **Mount Sinai Medical Center (New York, USA)** dove ho frequentato la Gastrointestinal Division diretta dal Prof. S. Itzkowitz, autorità mondiale nel campo della ricerca sul Cancro del Colon-retto e sulle Malattie Infiammatorie Croniche Intestinali (MICI) nonché Direttore del programma di "GI Fellowship" alla "Ichan School of Medicine" del Mount Sinai. Nello stesso periodo ho frequentato la Endoscopy Unit del Mount Sinai Medical Center e del **Lenox Hill Hospital** (New York, USA) entrambe dirette dal Prof. J.D. Waye già Presidente dell'American Society For Gastrointestinal Endoscopy, dell'American College of Gastroenterology e della World Endoscopy Organization. Durante lo stage formativo mi sono dedicato all'apprendimento delle tecniche endoscopiche diagnostiche ed operative GI, ho frequentato il reparto di degenza gastroenterologica e i meeting multidisciplinari (allegato n 5).

Specializzazione

Scuola di Specializzazione in Gastroenterologia ed Endoscopia digestiva (Direttore Prof. E. Roda), Dipartimento di Medicina Interna e Gastroenterologia, Università degli Studi di Bologna, dove ho conseguito il Diploma in Malattie dell'Apparato Digerente in data 14/11/2006 con la votazione finale di **70/70 con lode.**

Durante il periodo di specializzazione (Novembre 2002 – Novembre 2006) ho frequentato il reparto di degenza gastroenterologica svolgendo attività in tema di epatologia, malattie infiammatorie croniche intestinali, patologie gastrointestinali funzionali, pancreatologia, neoplasie del tratto digestivo superiore ed inferiore. La Scuola prevedeva inoltre turni negli ambulatori divisionali e **specialistici di epatologia, MICI, Ecografia Addominale ed Endoscopia digestiva diagnostica ed operativa.** L'attività clinica pomeridiana e notturna è stata svolta presso i reparti di Gastroenterologia, Patologia Medica I e Clinica Medica I come medico di guardia.

Nell'Ottobre 2005 ho effettuato un **Corso avanzato teorico-pratico di Endoscopia biliopancreatica** presso l'UO di Endoscopia Digestiva chirurgica (Direttore Prof. G. Costamagna) del **Policlinico A. Gemelli-Università Cattolica del Sacro Cuore (Roma – Italia)**.

Nel periodo 05/09/2005 – 27/01/2006, ho svolto un periodo di frequenza in qualità di “visiting guest doctor” presso l'Endoscopic Intervention Center (Direttore Prof. F. Hagenmuller) del Dipartimento di Medicina Interna e Gastroenterologia dell'**Asklepios Klinik Altona (AKA Amburgo – Germania)**. Durante il periodo di training **ho eseguito come I operatore circa 400 (da conto cartaceo) procedure endoscopiche diagnostiche (EGDS, Colonscopie)** apprendendo tecniche endoscopiche operative come impianto di Gastrostomie percutanee endoscopiche (PEG), polipectomie, mucosectomie, enteroscopia “deviced assisted” con doppio pallone, enteroscopia con videocapsula, ERCP, posizionamento di drenaggi biliari mediante Colangiografia percutanea transepatica (PTC). Ho frequentato, inoltre, in più occasioni e con regolare autorizzazione dell'**Università di Eppendorf (Amburgo – Germania)** il Servizio di Endoscopia digestiva del **Policlinico Universitario di Eppendorf** diretto dal Prof. N. Soehendra (*allegato n 5*).

Ulteriori periodi di formazione

Dal 02/11/2011 al 01/12/2011 ho frequentato in qualità di “medico osservatore” l'Amb. di Endoscopia bilio-pancreatica presso l'UO di Endoscopia digestiva chirurgica (Direttore Prof. G. Costamagna) del **Policlinico “Agostino Gemelli” dell'Università Cattolica del Sacro Cuore (Roma)** dove **approfondivo la conoscenza sulle patologie bilio-pancreatiche e sul loro trattamento endoscopico** (*allegato n 5*).

In data 22-23/09/2011 e 18-19/10/2012 ho frequentato corsi intensivi teorico-pratici presso importanti centri europei, rispettivamente, la **Inflammatory bowel disease (IBD) Unit dell'University Hospital Leuven (Belgio)** diretta dal Prof. P.J. Rutgeerts autorità mondiale nel campo della ricerca clinica ed endoscopica sulle **malattie infiammatorie croniche intestinali** e presso il Servizio di Endoscopia Digestiva (**Zentrum für Innere Medizin Klinik für Gastroenterologie, Hepatologie und Infektiologie**) dell'**Università di Magdeburgo (Germania)** diretto dal Prof. P Malfertheiner con particolare attenzione per l'**Endoscopia digestiva operativa**.

Nel 2016 e nel 2017 ho frequentato, in ottica di continuo miglioramento, e per accompagnamento di pazienti seguiti dalla nostra UO, importanti strutture di Endoscopia digestiva bilio-pancreatica tra cui l'**UO di Endoscopia digestiva chirurgica dell'Ospedale Niguarda – Milano** diretta dal Prof. M.

Mutignani e l'UO di Endoscopia digestiva del Policlinico Universitario Borgo Roma – Verona, diretta dal Prof. A. Gabbrielli.

Nel Novembre 2017 ho effettuato **training formativo per l'apprendimento della tecnica di Dissezione endoscopica sottomucosa (ESD)** per il trattamento endoscopico di lesioni preneoplastiche e neoplastiche precoci del tratto digestivo superiore ed inferiore presso l'**Istituto Europeo di Oncologia (IEO) di Milano** diretto dal Prof. C. Crosta.

Dal 05/09/2018 al 23/01/2019 ho frequentato con cadenza settimanale l'**UO di Gastroenterologia ed Endoscopia digestiva dell'Ospedale San Salvatore di Pesaro** (Direttore Dott.ssa A. Scarcelli) nell'ambito di **training formativo per ESD** presso un centro ad alto volume di procedure (allegato n 5).

Nel Novembre 2018 ho frequentato un **corso intensivo teorico-pratico sulle Dissezioni endoscopiche sottomucose (ESD) con numerose procedure effettuate su stomaci di maiale** presso il centro di formazione endoscopica Olympus del **Policlinico Universitario di Eppendorf (Amburgo - Germania)**.

Dal 19/10/2020 al 30/10/2020 sono stato accettato come “visiting fellow” presso la **Gastrointestinal Endoscopy Division (Dir. Prof. Y Saito) del National Cancer Center (NCC) di Tokyo – Giappone** (centro tra i più rinomati al mondo per l'ampia casistica in tema di ESD) nell'ambito di percorso formativo intensivo sulle ESD per il trattamento endoscopico radicale delle lesioni neoplastiche precoci del tubo digerente superiore ed inferiore. Il training è stato rinviato a data da destinarsi per emergenza sanitaria COVID-19 tuttora in corso in Giappone (allegato n 5).

ATTIVITA' SVOLTA

Capacità e competenze personali

Dal Maggio 2007 presto servizio nell'UOC Gastroenterologia ed Endoscopia digestiva – Osp. Infermi Rimini, prima come titolare di incarico libero-professionale e dal giugno 2008 come Dirigente Medico assunto a tempo Indeterminato.

Negli anni ho acquisito particolare esperienza nella **gestione diagnostica e terapeutica di tutte le patologie gastroenterologiche** effettuando, fino al 2015, turni mensili in reparto di degenza dove vengono ricoverati pazienti con epatopatie, emorragie digestive, patologie bilio-pancreatiche, malattie infiammatorie croniche intestinali. Sono stato **referente fino al 2018 dell'Amb. MICI** che attualmente mi vede impegnato una volta/settimana con turni dedicati. L'attività clinica ambulatoriale e in regime di

Day Hospital prevede: 1) presa in carico dei pazienti con sospetto diagnostico di MICI, prima diagnosi o rivalutazione di MICI diagnosticate presso altra struttura e pazienti in follow-up periodico; 2) terapie biologiche o con farmaci biosimilari, sia infusionali (*Infliximab, Vedolizumab, Ustekinumab*) che sottocutanee (*Adalimumab, Ustekinumab, Golimumab*); 3) controllo periodico dei pazienti in terapia immunosoppressiva; 4) endoscopia diagnostica, cromoendoscopia, eventuale videocapsula e enteroscopia “*deviced-assisted*” entrambe con finalità diagnostiche; 5) programma di sorveglianza per la displasia.

Nell’ambito della attività dell’Amb. MICI **ho effettuato, in regime di DH, per la prima volta in Emilia Romagna infusione endovenosa con farmaco biologico Vedolizumab** su paziente affetta da M. di Crohn severa non responder ad altre terapie convenzionali. Sono stato **tra i primi ad utilizzare in Area Vasta Romagna terapia con Leucogranulocitoafèresi plasmatica** nei pazienti affetti da MICI moderato-severa e steroideo-dipendente.

In ambito di MICI **ho costantemente favorito il confronto con le altre UO di Gastroenterologia della Regione Emilia Romagna e con altre UO degli Ospedali del distretto di Rimini** per la gestione multidisciplinare del paziente con Rettocolite Ulcerosa e Malattia di Crohn.

Ho organizzato convegni con Associazione AMICI (Associazione malati con Malattie Infiammatorie Croniche Intestinali) con l’obiettivo di sensibilizzare la popolazione verso queste malattie croniche ed invalidanti.

Ho acquisito competenze e consolidata esperienza sulla diagnosi e trattamento farmacologico ed endoscopico delle patologie del piccolo intestino; in particolare, mi sono dedicato all’esecuzione di **enteroscopia con videocapsula** ed **enteroscopia “*deviced-assisted*” con monopallone** (Olympus) sia con finalità diagnostiche che terapeutiche emostatiche (angiodisplasie, tumori benigni e maligni del tenue).

Ho acquisito comprovata esperienza nella gestione diagnostica e terapeutica palliativa endoscopica della patologia tumorale del distretto digestivo superiore ed inferiore; mi occupo del **trattamento delle emorragie digestive da tumori gastrointestinali e del posizionamento a scopo palliativo di protesi metalliche** in tutti i distretti del tubo digerente. **Partecipo assiduamente alla discussione concertata in team multidisciplinare in occasione di meeting settimanali** con le UO di Oncologia, Radiologia, Chirurgia Generale, Medicina Interna sia nel distretto di Rimini che in AVR.

Svolgo settimanalmente turni di endoscopia digestiva riservati all’esecuzione di Colonscopie di Screening dei tumori del colon-retto sia per pazienti con SOF positivo che per pazienti in follow-up a 12, 36 e 60 mesi. Ho maturato consolidata esperienza **nell’esecuzione delle procedure endoscopiche**

operative per l'asportazione delle lesioni preneoplastiche e neoplastiche precoci del retto-colon (polipectomie, mucosectomie endoscopiche, dissezioni endoscopiche sottomucose). La mia attività si è svolta in stretta associazione con il centro Screening del CCR cercando di **rispettare gli standard qualitativi forniti in ambito regionale** e con le altre UO coinvolte (Radiologia, Oncologia, chirurgia Generale, Anatomia Patologica) in modo tale da **assicurare in tempi rapidi la diagnosi e presa in carico del paziente oncologico**. Per favorire una migliore adesione della popolazione alla Colonscopia di screening e per il miglioramento dell'ADR (adenoma detection rate) mi sto occupando per conto della mia UO dell'acquisizione del **Sistema di Intelligenza artificiale applicato all'endoscopia digestiva**.

Ad oggi ho eseguito numerose Colonscopie di screening assistite dal Modulo per intelligenza artificiale GiGenius (Medtronic).

Da Settembre 2021 in collaborazione con una collega di UO ho iniziato un percorso formativo sulla gestione dei pazienti con obesità di grado moderato-severo e **ho partecipato attivamente alla costituzione del team multidisciplinare di “patologia bariatrica” nel distretto di Rimini – Riccione (Ospedale Ceccarini, Dott. A. Lucchi)**; in questo senso è stata **proposta la partecipazione ad ambulatori condivisi chirurgici-gastroenterologici** già in corso, ho preso parte a meeting multidisciplinari (gastroenterologi, chirurghi, nutrizionisti, psicologi, internisti) ed ho iniziato percorso formativo per **l'esecuzione di tecniche di endoscopia bariatrica** come alternative alla chirurgia (posizionamento di palloni intragastrici BIB come “bridge to surgery”; gastroplastica endoscopica mediante sistema “overstich” (Apollo Endosurgery). **Eseguo da tempo posizionamento di protesi metalliche ed endoclip nel trattamento delle complicanze post-chirurgia bariatrica.**

Dal Maggio 2007 in servizio presso l'UOC Gastroenterologia ed Endoscopia Digestiva di Rimini (AUSL della Romagna, ed ex AUSL di Rimini), ho acquisito massima esperienza in campo diagnostico e operativo cercando di **migliorare progressivamente la “performance” personale e dotando la mia UO, in un'ottica di continuo miglioramento, delle più moderne ed innovative tecniche endoscopiche.**

Attualmente svolgo in piena autonomia:

- **Polipectomie endoscopiche semplici e complesse di tutto il tratto digestivo superiore (TDS) ed inferiore (TDI)**
- **Mucosectomie endoscopiche semplici e complesse del TDS e TDI**
- **Trattamento endoscopico sia in urgenza che in elezione delle varici esofago-gastriche**
- **Dilatazione endoscopica meccanica e pneumatica nei vari distretti dell'app. digerente**

- **Posizionamento di protesi biliopancreatiche, esofagee, gastroduodenali e coliche nella patologia benigna e nella palliazione neoplastica anche in condizioni di urgenza/emergenza**
- **Posizionamento di PEG**
- **Esecuzione di Enteroscopia con videocapsula e “device-assisted”.**
- **Chiusura di fistole benigne e deiscenze anastomotiche digestive con sistema OVESCO.**
- **Rimozione corpi estranei del tratto digestivo superiore ed inferiore**
- **Trattamento in urgenza/emergenza delle emorragie gastrointestinali con varie tecniche emostatiche (meccaniche, infiltrative, scleroterapia, colle, hemospray, gold probe, gel emostatici)**
- **Endoscopia diagnostica ed operativa pediatrica anche in regime di emergenza/urgenza (collaborazione con i reparti di Pediatria e Chirurgia Pediatrica dell’Ospedale Infermi, centri di riferimento pediatrici in AVR).**

Eseguo inoltre procedure endoscopiche di alta complessità come:

- **ERCP biliare e pancreatica (sfinterotomia papilla maior, minor, asportazione calcoli biliari e pancreatici)**
- **Ampullectomie endoscopiche di lesioni neoplastiche benigne della papilla di Vater.**
- **Colangioscopie perorale e percutanea con sistema SpyGlass DS**
 - **Termoablazione con radiofrequenza per via endoscopica per il trattamento palliativo di neoplasie biliari extraepatiche**
 - **Trattamento con litotrissia elettroidraulica di calcolosi “difficile” delle vie biliari extraepatiche e pancreatica**
- **Dissezioni endoscopiche sottomucose (ESD) di lesioni pre-neoplastiche e neoplastiche precoci del TDS e TDI.**

Eseguo di routine sia **Ecografia Addome superiore** che **Ecografia delle anse intestinali** sia per pazienti esterni che ricoverati.

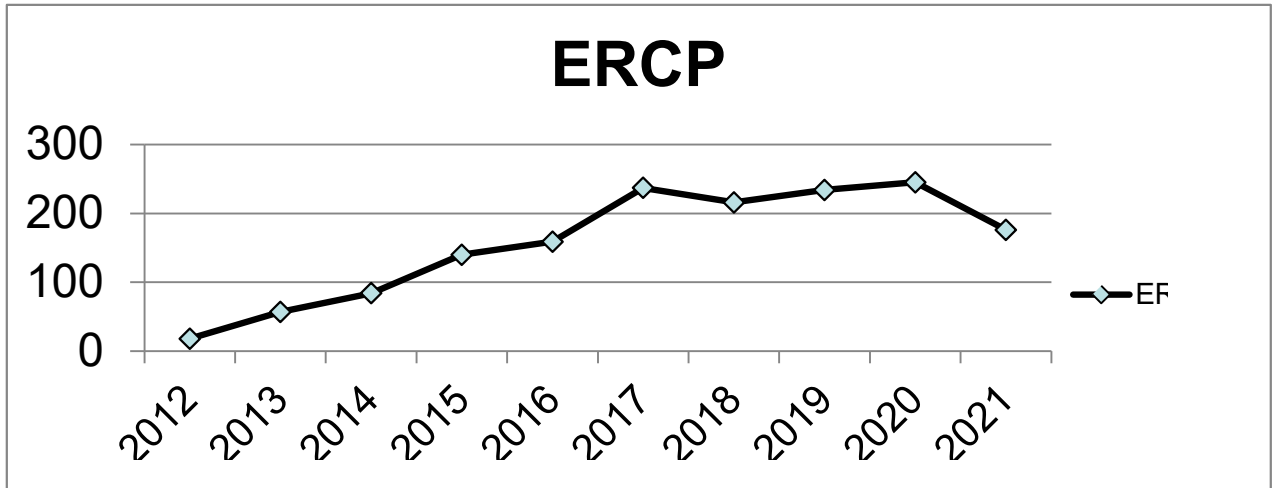
Ho svolto fino all’attribuzione del mio incarico di Direttore *pro-tempore* di UOC regolari turni nell’ambulatorio divisionale Gastroenterologico acquisendo una **solida esperienza diagnostico-terapeutica nella patologia esofagea, gastrica, intestinale, epato-bilio-pancreatica convenzionale e malattie GI rare** (colite microscopiche, esofago-gastro-enteropatia eosinofiliche).

Report Casistica personale

Nel periodo **01/01/2012 – 31/10/2021** il volume di attività endoscopica e clinica svolta dal sottoscritto risulta essere di n **19317 prestazioni totali strumentali e cliniche** svolte presso l'UOC Gastroenterologia ed Endoscopia digestiva di Rimini che corrispondono all' **11 % circa del totale prestazionale eseguito dalla UO (174369 prestazioni totali di UO)** nel periodo considerato (*allegato n 6*).

Di seguito elencate alcune tra le principali procedure e prestazioni per tipologia:

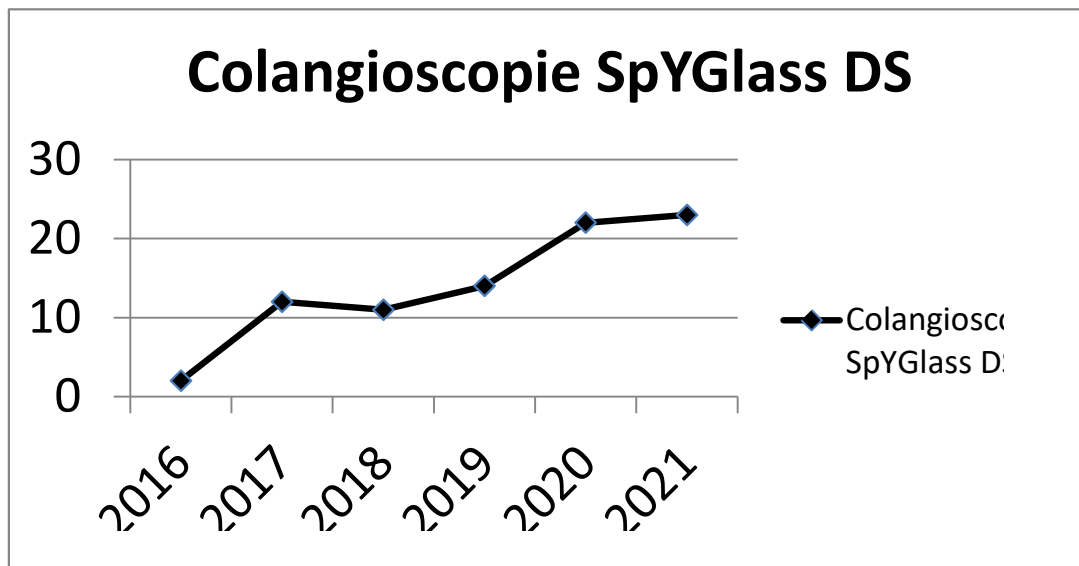
Tipologia prestazione	Totale eseguite
EGDS diagnostiche e operative	5765
Colonscopie diagnostiche e operative	5779
Screening CCR	1108
ERCP	1566
ERCP con Colangioscopia SpyGlass (dal 2017)	83
ERCP con ampullectomie (dal 2017)	17
ERCP con litotrissia EHL, Termoablazioni RF (dal 2020)	7
Enteroscopia "deviced-assisted" (dal 2015)	39
Enteroscopia con Videocapsula	85
Stenting TDS e TDI (dal 2015)	63
ESD stomaco, retto-colon (dal 2019)	33
PEG	180
Endoscopie pediatriche	200
URGENZE	461
Visite MICI	3758
Ecografie Addome superiore	645



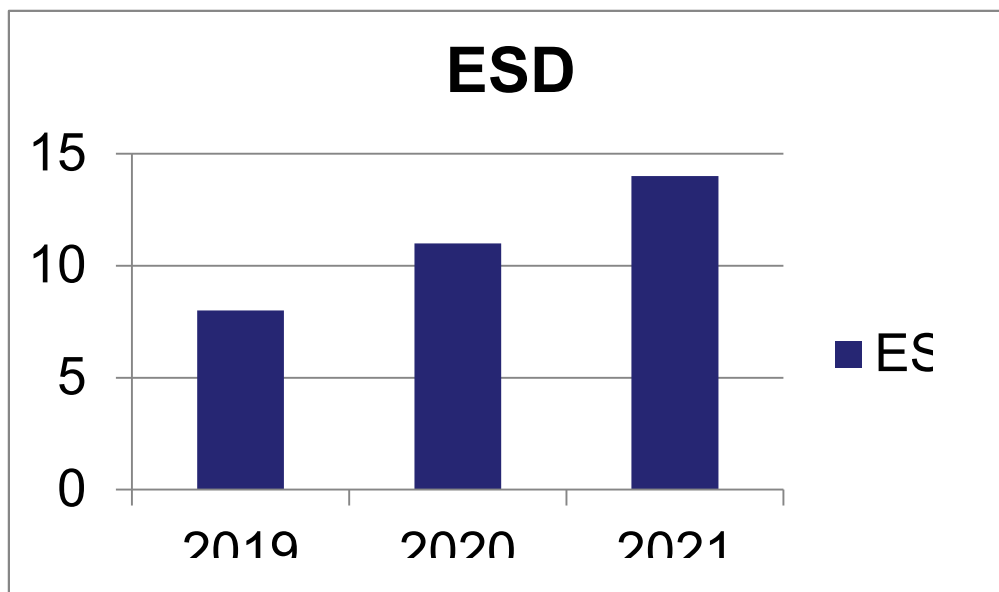
Aumento progressivo del numero di ERCP negli ultimi 6 anni. **Il 2021 è calcolato fino al 31 Ottobre.**

Nel 2021 la riduzione del numero delle procedure è coincisa con la formazione, in qualità di “tutor”, di un III operatore

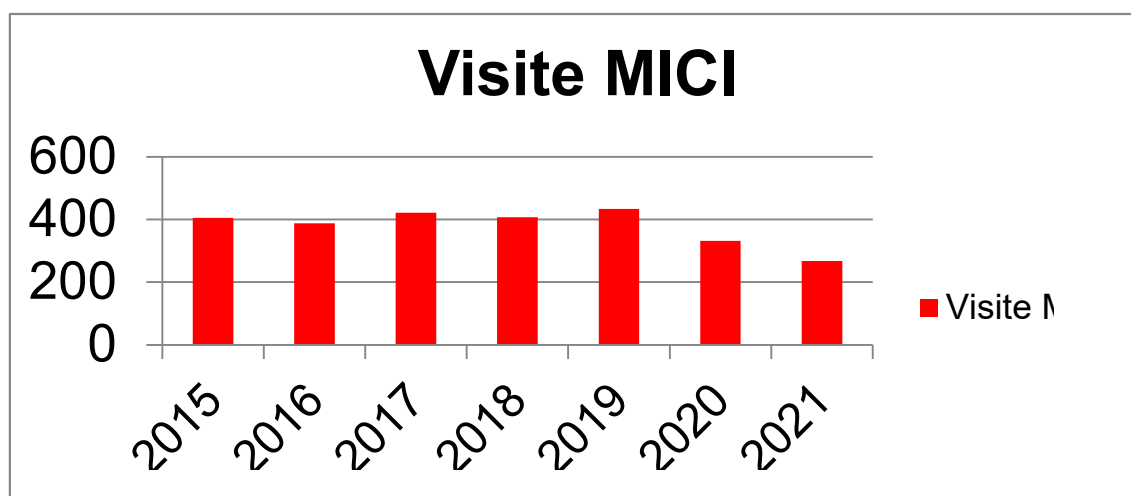
Nel periodo considerato, 01/01/2012 – 31/10/2021, **ho effettuato il 42 % delle ERCP totali di UO** (1566 su 3698 procedure totali per n 5 operatori complessivi)



Aumento progressivo del numero di Colangioscopie (pazienti ricoverati) registrato negli ultimi 6 anni nonostante l'emergenza sanitaria COVID-19 del 2020. **Si precisa che i dati del 2021 sono limitati al 31 Ottobre**



Aumento progressivo del numero di **dissezioni endoscopiche sottomucose (ESD)** per lesioni neoplastiche precoci del tratto digestivo superiore ed inferiore. **I dati del 2021 sono limitati al 31 Ottobre 2021**



Lieve ma progressivo aumento delle visite MICI negli anni 2015-2019. **Si precisa che il biennio 2020-2021 (fino a settembre) è stato influenzato dall'emergenza sanitaria COVID-19 che ha limitato il numero di accessi in Ospedale dei pazienti esterni con MICI "non urgenti".**

Si specifica che non è possibile certificare il numero esatto di endoscopie pediatriche e di alcune procedure operative (PEG) in quanto nel sistema di refertazione (Log-80) non è presente il numero di codifica per tali prestazioni. Tuttavia da un calcolo cartaceo personale e dalla media di prestazioni svolte negli anni 2010 – 2021 dalla UO il numero dovrebbe aggirarsi tra le **200 endoscopie pediatriche** e le **180 PEG**.

I volumi di attività endoscopica individuale dal **08/06/2008 al 31/12/2011** **NON risultano** correttamente estrapolabili in quanto archiviati presso un dispositivo informatico (MEDTRAK WEB) non più in uso in azienda.

Si specifica tuttavia che i volumi di attività individuale in tale periodo sono sommariamente e proporzionalmente analoghi a quelli del periodo rendicontato.

Le ERCP sono state effettuate dal sottoscritto in maniera autonoma e costantemente dal 2012 dopo periodo di training iniziato durante la Scuola di Specializzazione e proseguito nei primi anni all'Ospedale Infermi.

ASPETTI ORGANIZZATIVO-GESTIONALI, CAPACITA' RELAZIONALI E COMUNICATIVE

Nel 02/2009 **sono stato tra i fondatori del reparto di degenza**, dotato di 6 posti letto, afferente all'UOC di Gastroenterologia ed Endoscopia digestiva dell'Osp. Infermi. Questa evoluzione dell'UOC, ha comportato, nei primi mesi di attività, un continuo adattamento dell'organizzazione dell'UO.

In questo contesto ho sempre collaborato alla definizione e all'adattamento dei piani di lavoro, alla crescente complessità organizzativa, oltre che ad un'attenta e costante valutazione del budget di UO. Ho svolto turni mensili di reparto fino al 2015 ed attualmente effettuo turni di reperibilità attiva per lo stesso reparto di degenza e turni di gestione clinica dei pazienti ricoverati nella giornata del sabato secondo i turni di reperibilità.

Nel 2008 ho creato **l'Ambulatorio specialistico di Malattie Infiammatorie croniche intestinali (MICI)** di cui sono stato referente fino al 2018, limitando enormemente l'export verso altri centri fino ad allora presente. Con la costituzione dell'amb. MICI ho **sviluppato ed organizzato un percorso esterno ed interno diagnostico-terapeutico** per favorire la presa in carico in UO dei pazienti affetti da MICI ed una più agevole accessibilità a prestazioni diagnostico-terapeutiche multidisciplinari (es. reumatologia, radiologia, chirurgia ecc) attraverso prenotazione diretta con impegnativa.

Ho favorito, inoltre, in più occasioni sia la valutazione psicologica che nutrizionale con eventuale supporto dietetico-nutrizionale del paziente affetto da MICI. Questo modello organizzativo ha permesso

pertanto di costruire un percorso interno per cui il paziente affetto da MICI è costantemente seguito in ogni fase da specialisti di queste malattie e secondo le linee guida internazionali.

Nel biennio 2017-2019 sono stato eletto **Presidente dell'Associazione Italiana Gastroenterologi Ospedalieri (AIGO)**; durante il mio mandato ho stabilito contatti frequenti con l'Assessorato alle Politiche per la Salute della RER ed ho ideato e sviluppato un “progetto pilota sulla rimborsabilità di alcune procedure endoscopiche di alta complessità nella Regione Emilia Romagna”.

Il documento elaborato valutava sia l'impatto clinico-economico che le criticità relative alla tariffazione di tutte le procedure endoscopiche oggetto di interesse (*Coledocoscopia, drenaggio endoscopico eco-guidato bilio-pancreatico, per-oral Endoscopic Miotomy (POEM), terapia endoscopica del diverticolo di Zenker, Stenting metallico enterale e bilio-pancreatico, chiusura di fistole e perforazioni con clips-over-the-scope (OVESCO)*).

Il progetto proponeva di migliorare l'accesso all'innovazione tecnologica, garantendo una razionale allocazione delle risorse e la migliore efficacia diagnostica e terapeutica possibile attraverso una rivalutazione delle tariffe dei DRG medici di attribuzione per le procedure endoscopiche interventistiche analizzate. Veniva proposta, inoltre, una differenziazione tariffaria per i DRG di interesse, limitatamente alla casistica presente, in modo tale favorire un rimborso adeguato a coprire interamente i costi delle procedure stesse e dell'ospedalizzazione correlata (*allegato n 7*).

Negli ultimi cinque anni mi sono occupato su delega dell'ex Direttore di UO (dott. Giovanardi) della **organizzazione dei programmi settimanali di ERCP e di endoscopia operativa** in generale, cercando di implementare in maniera progressiva il numero degli esami da un anno all'altro.

A dimostrazione dell'incremento dell'attività ho implementato, tra l'altro, il numero di Colangioscopie eseguite negli ultimi quattro anni a fronte di una spesa complessiva per l'endoscopia digestiva compatibile con i limiti di budget dell'UO prefissati.

In questo senso sono stato l'ideatore e principale promotore del “**Progetto SpyGlass**” volto all'acquisizione del *colangioscopio SpyGlass DS*, strumentazione avveniristica che permette tra l'altro la diagnosi precoce del Colangiocarcinoma e che ha permesso all'UO di Gastroenterologia ed Endoscopia digestiva di Rimini di essere uno tra i primissimi centri dell'ER e in Italia ad aver introdotto la sofisticata strumentazione; attualmente la mia casistica personale fa dell'**UOC di Gastroenterologia di Rimini uno dei centri della Regione ER a più elevato numero di indagini effettuate in rapporto al numero totale di ERCP eseguite annualmente.** Con il “Progetto SpyGlass” ho avviato una proficua collaborazione con i centri di Chirurgia Epato-bilio-pancreatica dell'AVR e di Radiologia Interventistica biliopancreatica nell'ottica di migliorare l'assistenza ai pazienti affetti da patologie biliopancreatiche.

Sotto la mia responsabilità ho cercato di integrare la Colangioscopia con l'ERCP in una singola sessione di diagnosi e trattamento sequenziale nella patologia bilio-pancreatica ottimizzando il management dei pazienti e il rapporto costo-efficacia (attraverso riduzione del numero di procedure operative inappropriate, di anestesia/sedazioni per il paziente, contenimento dei costi, dei rischi procedurali e del peso assistenziale, riduzione dei tempi di degenza media).

Ho introdotto in AVR tutte le procedure endoscopiche più innovative (Dissezioni endoscopiche sottomucose (ESD), Colangioscopia mediante Spy-Glass, litotrissia elettroidraulica per calcoli coledocica, termoablazione con radiofrequenza intracoledocica).

Questo lavoro mi ha permesso di migliorare il processo assistenziale dei pazienti secondo quelle che sono le moderne tecniche di endoscopia digestiva, **riducendo l'export** verso altri Centri di rilevanza nazionale; **ho inoltre potuto acquisire esperienza sulle corrette procedure da adottare per l'introduzione in Azienda Ospedaliera di dispositivi medici** di ogni tipo, partecipando in più occasioni alle riunioni del CADM (commissione per l'approvazione dei dispositivi medici).

Dall'attribuzione dell'incarico di Responsabile UOS di Coordinamento di attività policentrica di Endoscopia digestiva Rimini (12/2019) **ho partecipato con il mio ex Direttore di UO alle riunioni di Dipartimento e mi sono occupato della riorganizzazione dei programmi settimanali di Endoscopia digestiva nei vari presidi afferenti alla UO** cercando di implementare l'offerta endoscopica e clinica, secondo una attenta valutazione dei carichi di lavoro di UO ed adattandole alle esigenze del momento e alle indicazioni delle Direzioni Sanitarie di presidio.

Ho collaborato con l'Ufficio stranieri dell'Ospedale Infermi per attivare una convenzione con l'Istituto per la Sicurezza Sociale (ISS) della Repubblica di San Marino che permette una **mobilità attiva** per quanto riguarda l'attività di endoscopia operativa complessa, in particolar modo per le ERCP che il sottoscritto effettua in tempi brevi di erogazione previo ricovero nella nostra UO.

Ho elaborato un piano tariffario per le procedure endoscopiche sulla base degli standard economici attualmente in vigore per l'accessoristica endoscopica.

Negli anni ho, inoltre, contribuito alla realizzazione di sedute aggiuntive per prestazioni endoscopiche e cliniche richieste per il contenimento delle liste d'attesa sia per prenotazioni CUP che per lo screening del cancro del colon-retto.

Dal 05/2021 al 30/09/2021 ho sostituito a tempo pieno l'ex Direttore di UO. Durante tale periodo **ho favorito lo “switch” tra farmaci biosimilari in ambito MICI come da obiettivo di budget di UO, ai fini della riduzione della spesa sanitaria.**

Nell'ambito del “Progetto SpyGlass” sono riuscito ad ottenere da un Istituto bancario (**Banca Malatestiana**) una donazione che ha permesso di effettuare le prime due indagini di Colangioscopia; ho instaurato rapporti con Enti privati (**Confindustria Romagna**) volti all'eventuale futuro reperimento di fondi da destinarsi all'innovazione tecnologica in ambito di endoscopia digestiva.

Ho ideato il “**progetto GiGenius**” volto all'introduzione nella UOC di Gastroenterologia di Rimini del Modulo per Intelligenza artificiale in Endoscopia digestiva “GiGenius” (Medtronic); il progetto è stato presentato da **ADAOnlus (Morciano di Romagna)** attraverso la **partecipazione ad un bando (“Natale insieme solidale” istituito dalla Banca Malatestiana (Dicembre 2021).** L'UOC Gastroenterologia ed Endoscopia digestiva sarebbe tra i pochissimi centri in Italia a disporre di questo innovativo device.

In altre occasioni **ho ottenuto donazioni da privati** che hanno permesso, tra l'altro, l'acquisto di due sonde per termoablazione con radiofrequenza (Habib, Boston Scientific) per il trattamento palliativo del Colangiocarcinoma extraepatico e **sono stato citato più volte sia su giornali che su libri (monografie) a scopo di elogio pubblico per l'attività svolta dando lustro e visibilità al mio reparto.**

Per l'attività assistenziale svolta negli anni ho ricevuto **elogi all'URP** ed in occasione dell'esecuzione in AVR delle prime procedure di Colangioscopia (2016), litotrissia elettroidraulica intracoledocica (2018) e termoablazione intracoledocica (2019) **articoli su più giornali** dando importante visibilità alla UO di Gastroenterologia ed Endoscopia di Rimini.

Attività svolta nell'ambito delle relazioni all'interno dell'Azienda e/o dell'U.O.:

Per implementare il numero delle procedure **ho cercato di rafforzare la collaborazione con i reparti dell'Osp. Infermi** (Chirurgia, Medicine, Oncologia, Radiologia) e degli altri Ospedali della ex AUSL Rimini; mi sono adoperato per **partecipare assiduamente ai meeting interdipartimentali locali e di AVR** e di discutere sia con i colleghi della mia UO che delle altre UO al fine del migliorare l'accessibilità alle procedure sia in termini di indicazioni che di timing all'intervento endoscopico.

Ho **favorito l'esecuzione di meeting all'interno della UOC** per valutare e condividere il raggiungimento degli obiettivi con verbalizzazione degli argomenti trattati e dei risultati ottenuti; tutti i medici leggono e firmano il verbale, anche gli assenti per presa visione.

Ho partecipato alle periodiche riunioni del Dipartimento Internistico al quale la mia UO afferisce.

Dalla mia nomina, prima, come Sostituto di Direttore di UO, successivamente, come Responsabile *pro-tempore* della UOC di Gastroenterologia ed Endoscopia digestiva, avvenuta in data 01/10/2021 **ho garantito un'alternanza, con particolare attenzione alle competenze individuali, alla partecipazione dei medici della mia UO ad eventi formativi compatibilmente al numero di eventi offerti.**

Dal riconoscimento formale delle posizioni organizzative di Responsabile di UOS e Direttore *pro-tempore*, al fine di favorire la crescita del gruppo e con l'intento di garantire l'erogazione continuativa dell'interventistica bilio-pancreatica, **ho contribuito attivamente in prima persona al training di una unità medica nella branca di endoscopia operativa bilio-pancreatica e di stenting gastrointestinale.**

Dal 01/09/2021 come Sostituto di Direttore di UO e dal 01/10/2021 come Direttore pro-tempore ho:

- **aumentato del 25 %** l'offerta di prestazioni endoscopiche prenotabili al CUP sul presidio di Rimini in attività ordinaria.
- **aumentato il numero di prestazioni endoscopiche prenotabili al CUP in attività di simil-ALPI** presso il presidio di Novafeltria (in corso di calendarizzazione).
- Proposto all'attuale Direttore di Dipartimento (dott. G. Ballardini) **l'ampliamento del reparto di degenza** dell'UOC Gastroenterologia Rimini **con il passaggio dagli attuali 6 posti letto a futuri 10.**
- **Incentivato** il confronto costante con le Coordinatrici Infermieristiche della UOC (Servizio di Endoscopia digestiva e reparto di degenza) per migliorare l'offerta assistenziale ai pazienti, per un miglior controllo del rischio clinico e sulla puntualità nell'eseguire procedure diagnostiche ed operative secondo le classi di priorità
- **Istituito** la figura dell'Infermiere Responsabile di Sala Endoscopica Operativa e **promosso l'incremento dei percorsi formativi** per Endoscopia digestiva operativa destinati al personale infermieristico, manovre volte a valorizzare le varie professionalità coinvolte

- **Ho mantenuto** un confronto continuo e costante con tutte le UO degli Ospedali del distretto di Rimini con la logica di favorire il lavoro “di squadra”, con la Direzione di Dipartimento e con le Direzioni Sanitarie di presidio.
- **Ho monitorato gli scostamenti dagli obiettivi di budget riguardanti la spesa farmaceutica, operando azioni correttive** (es. implementazione utilizzo dei farmaci biosimilari nei pazienti *naive* affetti da MICI e 100% di *switch* nei pazienti in trattamento a seconda dell’epoca di somministrazione del farmaco)
- **Ho tempestivamente risposto** ed archiviato i reclami di utenti pervenuti all’URP e rivolti alla UOC Gastroenterologia Rimini
- **Ho gestito** in prima persona e in collaborazione con i referenti della Gestione del Rischio Clinico e con la Direzione Medica ed Infermieristica dell’Osp. Infermi, evento avverso occorso ad un paziente ricoverato nella UO di Gastroenterologia; nell’occasione ho messo in atto, in qualità di Direttore *pro-tempore* di UO, tutte le procedure di *incident-reporting* previste ed ho collaborato all’organizzazione di *audit clinici* con tutte le figure coinvolte, ascoltando e cercando di favorire un dialogo costruttivo con il paziente e con i suoi familiari.
- **Ho ripristinato** in collaborazione con la Medicina dell’Ospedale Ceccarini di Riccione l’erogazione di visite Gastroenterologiche prenotabili a CUP, servizio non più presente nello stesso presidio dal marzo 2020.
- **Ho proposto e presentato**, in collaborazione con le Direzioni Sanitarie di Rimini – Riccione, il progetto incentivante dal titolo “**Rimodulazione della produttività e responsabilità del Servizio di Endoscopia digestiva per pazienti esterni con particolare attenzione all’integrazione Ospedale-territorio attraverso il refreshing sulle modalità da adottare per il raggiungimento della appropriatezza prescrittiva da parte del MMG**”.

Il progetto si propone di **aumentare ulteriormente, qualitativamente e quantitativamente, l’offerta endoscopica nel presidio di Rimini** (4 sedute/settimanali) per un periodo di 6 mesi avendo come obiettivo il contenimento delle liste d’attesa. Il progetto prevede, inoltre, l’organizzazione di una serie di incontri sul territorio per favorire una **maggiore integrazione con i MMG con lo scopo di migliorare l’APPROPRIATEZZA PRESCRITTIVA** attraverso una **più rigorosa aderenza ai criteri prescrittivi** (allegato 8).

Ricerca ed innovazione

Tra il 1999 e il 2006 nell'ambito della frequenza prima come studente laureando e successivamente come specializzando mi sono occupato di progetti di ricerca clinica in ambito di:

- Epidemiologia, tecniche diagnostiche e terapia dell'infezione da *Helicobacter pylori*, con particolare attenzione per l'utilizzo del ¹³C-Urea Breath Test come metodica non invasiva per la diagnosi dell'infezione.
- Epidemiologia, fisiopatologia e trattamento della dispepsia funzionale.
- Fattori ereditari ed ambientali alla base della formazione di lesioni precancerose quali gli adenomi coloretali e ruolo della prevenzione primaria e secondaria nel ridurre il rischio dello sviluppo del cancro coloretale
- Diagnosi e terapia endoscopica delle patologie biliopancreatiche. *Mentori: Dott. Luigi Solmi e Dott. Giulio Cariani*

Durante la Specializzazione ho partecipato al: 1) “**Progetto Loiano-Monghidoro**” (Resp. Prof. F. Bazzoli - UOC Gastroenterologia ed Endoscopia digestiva, Pol. Sant'Orsola-Malpighi, Bologna) con particolare attenzione alla ricerca sul Cancro gastrico; 2) al **trial clinico “Asterix”** (Astra Zeneca) per l'approvazione clinica del farmaco Esomeprazolo.

Tra il 2014 e il 2016 sono stato il **Responsabile Scientifico** per l'ambito di Rimini (ex AUSL di Rimini) nel gruppo di lavoro Romagnolo per la **costituzione del primo registro epidemiologico Italiano sulle Malattie Infiammatorie Croniche Intestinali (MICI)**.

Ho promosso negli anni 2015-2020 l'acquisto per l'UOC Gastroenterologia di Rimini delle più moderne tecnologie di Endoscopia digestiva (Colangioscopio SpyGlass DS, Litotritore EHL, Sonde per termoablazione intracoledocica).

Nel biennio 2016 – 2017 ho ricoperto il ruolo di componente, per il presidio di Rimini, della **Commissione medica per la costituzione del nuovo Capitolato per l'accessoristica endoscopica e referente della stessa Commissione in ambito di Area Vasta Romagna**.

Nel 2019 ho ricoperto il ruolo di componente, per l'ambito di Rimini, della **Commissione medica Giudicatrice** in corso di gara d'appalto per il rinnovo della strumentazione di Endoscopia digestiva nelle UO di Gastroenterologia dell'Area Vasta Romagna.

Attività scientifica

- Relatore in numerosi congressi a profilo regionale e nazionale (vedi sezione apposita)
- Responsabile scientifico ed organizzatore del Convegno “Ittero Ostruttivo” svolto a Rimini nel 2016.
- Responsabile Scientifico ed organizzatore del Workshop Riminese sulle Malattie Infiammatorie Croniche Intestinali (anni 2012, 2014, 2016, 2018).
- Responsabile Scientifico ed organizzatore del convegno AIGO “Attualità in tema di patologia Helicobacter pylori indotta e Sindrome del Colon Irritabile” (2017).
- Responsabile Scientifico ed organizzatore del convegno regionale AIGO Emilia Romagna sulla “Prevenzione oncologica nelle Neoplasie del tratto Gastrointestinale” (2018).
- Promotore e Responsabile Scientifico di uno stage teorico-pratico sulle MICI promosso dall'Ig-IBD (Gruppo Italiano per lo studio delle Malattie Infiammatorie Croniche Intestinali) in vari centri di eccellenza italiani tra cui l'UO Gastroenterologia dell'Ospedale Infermi di Rimini, ospitando giovani medici specialisti dell'Università di Bari e di Palermo (2013).
- Autore/coautore di pubblicazioni scientifiche sia in forma di abstract che di lavori in esteso su riviste nazionali ed internazionali (vedi sezione apposita)

Nel biennio 2020 – 2021 ho ricoperto il ruolo di **Principal Investigator** nei seguenti studi clinici multicentrici con approvazione del CEROM (Comitato Etico Area Vasta Romagna):

- **ADVERCP** Studio osservazionale di validazione geografica di un modello predittivo sviluppato per predire gli eventi avversi post-colangiopancreatografia retrograda endoscopica.

- **MAC 2** Studio osservazionale per valutare la prevalenza di infezione da SARS-COV2 nei pazienti con Malattie Infiammatorie Croniche Intestinali afferenti ai centri dell'Emilia Romagna
- **REPREP** Identificazione di fattori predittivi di una persistente preparazione intestinale inadeguata dopo ripetizione della preparazione per la colonscopia. Uno studio osservazione multicentrico italiano.

Attività associativa

2011-2015 Consigliere regionale AIGO Emilia Romagna

2015-2017 Presidente Eletto AIGO Emilia Romagna

2017-2019 Presidente AIGO Emilia Romagna.

Membro delle seguenti associazioni

2003- Ordine dei Medici della Provincia di Chieti n 0000004208
 2002-2006 Società Italiana di Gastroenterologia (SIGE)
 2006- Società Italiana di Endoscopia Digestiva (SIED)
 2001-2008 Associazione Giovani Gastroenterologi ed Endoscopisti Italiani (AGGEI)
 2002- Associazione Italiana Gastroenterologi ed Endoscopisti Digestivi (AIGO)
 2015- ECCO- European Crohn's and Colitis Organization

Lingue Straniere

	COMPRESIONE	PARLATO	PRODUZIONE SCRITTA
	Ascolto B2	Interazione B1	
Lingua Inglese	Lettura C1	Produzione orale B2	B2

Equivalenti ai livelli definiti dal Quadro Comune Europeo di Riferimento delle Lingue

(A1/2 Livello base – B1/2 Livello Intermedio – C1/2 Livello avanzato)

Competenze informatiche

- Padronanza degli strumenti di Microsoft Office
- Buon utilizzo delle piattaforme per ricerche bibliografiche di letteratura scientifica
- Padronanza nella gestione dei sistemi video con i correnti programmi e montaggio filmati

In fede,

Dott. Marco Di Marco

Il sottoscritto **Marco Di Marco**, [REDACTED], ai sensi degli art. 46 e 47 del DPR 28/12/2000 n. 445 e consapevole delle sanzioni penali previste dall'art. 76 dello stesso DPR sulla responsabilità penale cui può andare incontro in caso di dichiarazioni mendaci,

dichiara:

la veridicità delle informazioni di seguito riportate:

Partecipazione attiva a congressi in qualità di relatore, moderatore, discente

1. **DiLumen Skills Lab. Advanced Techniques on (U)EMR and ESD.** Lucerna 28-29 Ottobre 2021. Discente.
2. **Recenti Evidenze ed Esperienze nella pratica delle Malattie Gastroenterologiche.** Firenze 23 Ottobre 2021. Discente.
3. **Cholangioscopy On air. Corso online.** Verona 23 Giugno 2021. Moderatore.
4. **X change 2021 – L'innovazione nel trattamento della Colite Ulcerosa** Evento formativo online. 19 – 21 Aprile 2021. Discente.

5. **Clinical Risk Management: Conoscenze cliniche sui principali possibili errori attivi ed errori latenti nella Colite Ulcerosa e nel Morbo di Crohn.**
6. Napoli 14 – 15 Febbraio 2021. *Discente.*
7. **Il Giappone incontra l'Italia. Nuove tecniche in endoscopia.** Evento formativo online. 26 Gennaio 2021 *Discente.*
8. **Endoscopy on-call. We recall! Le urgenze Gastroenterologiche Endoscopiche.** Corso. Forlimpopoli 22 Febbraio 2020. *Relatore.*
9. **Convegno congiunto AIGO-SIED Emilia Romagna. Cosa deve saper fare il Gastroenterologo nel 2020.** Ravenna 25 Gennaio 2020. *Relatore.*
10. **VIII Working Group IBD. Regione Emilia Romagna.** Bologna 31 Gennaio 2020. *Relatore.*
11. **Patologia biliopancreatica: ruolo dell'ecoendoscopia e della radiologia interventistica. Percorsi aziendali condivisi.** Ravenna 17-18 Gennaio 2020. *Moderatore.*
12. **Focus on Endoscopy and IBD.** Pesaro 8-9 Novembre 2019. *Relatore.*
13. **IMAGE 2019. 10th International Live Endoscopy Course – Endo Global Event.** Milano 13-15 Giungo 2019. *Discente.*
14. **Endoscopic update live in Ferrara.** Ferrara 11 Aprile 2019. *Relatore.*
15. **Corso Nazionale AIGO. Percorsi diagnostico-terapeutici assistenziali in gastroenterologia ed endoscopia digestiva.** Ravenna 22-24 Novembre 2018. *Discente.*
16. **VII Working Group IBD. Regione Emilia Romagna.** Bologna 25 Gennaio 2019. *Relatore.*
17. **Basic Techniques of Endoscopic Submucosal Dissection (ESD).** Medical Expert Training. ENDO CLUB Academy Hamburg 14-15 Novembre 2018. *Discente.*
18. **Benchmarking della Gastroenterologia: one to one.** Pesaro 8-10 Novembre 2018. *Relatore.*
19. **VIII corso di aggiornamento. Attualità nella Malattie Infiammatorie croniche dell'intestino.** Cento 3-4 Ottobre 2018. *Relatore.*

20. **In Time. Budesonide MMX nella real life della CU.** Bologna 17 Settembre 2018. Discente.
21. **IV Workshop Riminese sulle MICI.** Rimini 26 Maggio 2018. Responsabile Scientifico – Relatore.
22. **VI Working Group IBD. Regione Emilia Romagna.** Bologna 9 Marzo 2018. Relatore.
23. **13 th congress of ECCO – European Crohn’s and Colitis Organisation Inflammatory Bowel Diseases 2018.** Vienna 14 -17 Febbraio 2018. Discente.
24. **Corso Regionale AIGO Emilia Romagna: prevenzione in Gastroenterologia.** Bologna 20 Gennaio 2018. Relatore.
25. **Corso Nazionale AIGO. Linee guida e buona pratica clinica in gastroenterologia ed endoscopia digestiva.** Milano 2 Dicembre 2017. Discente.
26. **VII Workshop “ESD con Hybridknife”.** ERBE Italia s.r.l. Milano 17 Novembre 2017. Discente.
27. **Convegno Regionale AIGO Emilia Romagna. Attualità in tema di patologia Helicobacter Pylori-indotta e Sindrome del Colon Irritabile.** Rimini 21 Ottobre 2017. Responsabile Scientifico – Moderatore.
28. **Rete integrata in Gastroenterologia e Gestione delle Malattia Infiammatorie Croniche Intestinali.** Forli 13 Ottobre 2017. Relatore.
29. **La Gastroenterologia urbanizzata.** Bologna 30 Settembre 2017. Relatore.
30. **AIGO Summer School of Endoscopy.** Rimini 14-16 Settembre 2017. Relatore.
31. **IMAGE 2017. 8 th International Live Endoscopy Course Endo Global Event.** Milano 15-17 Giugno 2017. Discente.
32. **Tumori Epato-Biliari. AUSL Romagna.** Forli 31 Maggio 2017. Discente.
33. **“Evento Iniziale Programma di Formazione CPR@”.** Boston Scientific EDUCARE. Milano 20-21 Febbraio 2017. Discente.

34. **Corso AIGO di Comunicazione giornalistica per medici. La notizia non può attendere.** Gualdo Tadino 10-11 Febbraio 2017. Discente.
35. **Corso Interregionale AIGO Abruzzo, Emilia Romagna, Marche, Molise, Umbria.** Rimini 28 Gennaio 2017. Relatore.
36. **IRC Italian Resuscitation Council. BLS-D- Basic Life Support – Defibrillation. AUSL Romagna.** Rimini 29 Novembre 2016. Discente.
37. **Training for Excellence. Excellent perspectives in medical education. ESD – EMR.** IEO Istituto Europeo di Oncologia. Milano 22 Novembre 2016. Discente.
38. **Corso sulle Malattia Infiammatorie Croniche Intestinali Tandem Talk.** Bologna 28 Ottobre 2016. Relatore.
39. **IMAGE 2016. 7 th International Live Endoscopy Course.** Milano 16 -18 Giugno. Discente.
40. **Viaggio al centro dell'uomo. Itinerari endoscopici in ricordo di Danilo Baroncini.** Pesaro 27-28 Maggio 2016. Discente.
41. **Stents Metallici in Endoscopia Digestiva. Stato dell'arte.** Firenze 8 Aprile 2016. Discente.
42. **Progetto e-preceptorship. Boston Scientific EDUCARE.** Venezia 10 Marzo 2016. Discente.
43. **ITTERO OSTRUTTIVO: dalla diagnosi alla terapia.** Rimini 17 Ottobre 2015. Responsabile Scientifico – Relatore.
44. **Corso Next Generation. Boston Scientific EDUCARE.** Milano 14-15 Settembre 2015. Discente.
45. **DDW Digestive Disease Week.** Washington (USA) 16-19 Maggio. Discente.
46. **Corso Next Generation.** Boston Scientific EDUCARE. Milano 18-19 Marzo 2015. Discente.
47. **2016: Il ruolo emergente dei percorsi diagnostico-terapeutici-assistenziali nelle malattie infiammatorie croniche intestinali.** Reggio Emilia 19 Maggio 2016. Moderatore.
48. **III Workshop Riminese sulle MICI.** Rimini 7 Maggio 2016. Responsabile Scientifico-Relatore

49. **Programma di sviluppo professionale sull'emostasi.** Corso Boston Scientific. Rimini 13 Aprile 2016. Discente.
50. **11 th Congress of ECCO-European Crohn's and Colitis Organisation Inflammatory Bowel Disease 2016.** Amsterdam 16-19 Marzo 2016. Discente.
51. **Nuovi Farmaci per una nuova Gastroenterologia.** Corso trisocietario AIGO-SIED-SIGE Emilia Romagna. Bologna 23 Gennaio 2016. Relatore.
52. **VII Congresso Nazionale IG-IBD.** Palermo 3-5 Dicembre 2015. Discente.
53. **Il registro delle IBD in Romagna: uno strumento per migliorare l'efficacia clinica e l'efficienza organizzativa?** Forli 13 Novembre 2015. Moderatore.
54. **5° Working Group IBD. Aggiornamento sulle Malattie Infiammatorie Croniche Intestinali.** Soragna 7 Novembre 2015. Relatore.
55. **ESD con i Masters Giapponesi.** Reggio Emilia 6 Novembre 2015. Discente.
56. **Resezione endoscopica a tutto spessore con il dispositivo FTRD System.** Corso Euromedical. Rimini 8 luglio 2015. Discente.
57. **Incontro Regionale IBD – NET Emilia Romagna.** Bologna 27 Aprile 2015. Discente.
58. **IG-IBD. Corso Monotematica: Colite Ulcerosa.** Rimini 12 Novembre 2014. Discente.
59. **10 th Congress of ECCO- European Crohn's and Colitis Organisation Inflammatory Bowel Diseases 2015.** Barcellona (Spagna) 18-21 Febbraio 2015. Discente.
60. **ENGAGE. Endoscopia e Gastroenterologia nel paziente GERiatrico.** Bologna 24 Gennaio 2015. Relatore.
61. **Il Miglioramento del processo assistenziale. Il modello del registro per patologia IBD in Romagna.** Forli 22 Novembre 2014. Discente.
62. **VI corso di aggiornamento "Attualità nelle Malattie Infiammatorie Croniche dell'intestino".** Pieve di Cento 30-31 Ottobre 2014. Relatore.

63. **New Frontiers in IBD Management: comparison between Italian and Est European attitudes.** Torino 12-13 Settembre 2014. *Discente.*
64. **Gastrointernational Day 2014.** Barcellona 24-25 Maggio 2014. *Discente.*
65. **II Workshop Riminese sulle Malattie Infiammatorie Croniche Intestinali. RCU: focus su diagnosi e terapia.** Rimini 10 Maggio 2014. *Responsabile Scientifico-Relatore.*
66. **9 th Congress of ECCO- European Crohn's and Colitis Organisation Inflammatory Bowel Disease 2014.** Copenhagen 20-22 Febbraio 2014. *Discente.*
67. **“Dall'epidemiologia al miglioramento del processo assistenziale. Il registro IBD: un modello italiano”.** Forli 29 Novembre 2013. *Relatore.*
68. **VI Congresso Nazionale IG-IBD.** Padova 7-9 Novembre 2013. *Discente.*
69. **Master di aggiornamento sulle Malattie Infiammatorie Croniche Intestinali.** Bologna 22 Novembre 2013. *Relatore.*
70. **IX Up-date in Gastroenterologia.** Udine 25-26 Ottobre 2013. *Relatore.*
71. **I Workshop Modenese sulle Malattie Infiammatorie Croniche Intestinali.** Modena 21 Settembre 2013. *Relatore.*
72. **Gli Stents in Gastroenterologia: stent innovation.** Convegno trisocietario AIGO-SIED-SIGE Emilia Romagna. Modena 8 Giugno 2013. *Relatore.*
73. **IBD-BOrders.** Bologna 31 Maggio-2 Giugno 2013. *Discente.*
74. **Decimo anniversario Adacolumn.** PLS Education Spa. Frascati 19-20 Aprile 2013. *Discente.*
75. **19° Congresso Nazionale delle Malattie Digestive.** Bologna 20-23 Marzo 2013. *Discente.*
76. **8 th Congress of ECCO-European Crohn's and Colitis Organisation Inflammatory Bowel diseases 2013.** Vienna (Austria) 14-16 Febbraio 2013. *Discente.*
77. **Master di aggiornamento sulle Malattie Infiammatorie Croniche Intestinali: III Working Group IBD Emiliano-Romagnolo.** Porretta Terme 26-28 Ottobre 2012. *Relatore.*

78. **I Workshop Riminese sulle Malattia infiammatorie croniche Intestinali.** Rimini 5 Maggio 2012. *Responsabile Scientifico- Relatore.*
79. **Corso Trisocietario Regionale 2011 AIGO-SIED-SIGE Emilia Romagna.** Bologna 17 Dicembre 2011. *Relatore.*
80. **Incontri Santarcangelo: IV Corso. La Malattia Infiammatoria Cronica Intestinale.** Santarcangelo di Romagna 6 dicembre 2011. *Relatore.*
81. **Il Registro delle IBD: il progetto della Romagna.** Forlì 29 Ottobre 2011. *Relatore.*
82. **Master di aggiornamento sulle malattie infiammatorie croniche intestinali. II Working Group IBD Emiliano-Romagnolo.** Merano 14-16 Ottobre 2011. *Relatore.*
83. **Clinical Observation Programme in Inflammatory Bowel Diseases.** Leuven (Belgio) 22-23 Settembre 2011. *Discente.*
84. **Problematiche internistiche in gravidanza.** Rimini 27 Giugno 2011. *Relatore.*
85. **Percorsi nelle neoplasie bilio-pancreatiche.** Bologna 11 Dicembre 2010. *Relatore.*
86. **Master di aggiornamento sulle Malattie Infiammatorie Croniche Intestinali.** Bagno di Romagna 29-30 Ottobre 2010. *Relatore.*
87. **La gestione del rischio clinico in Gastroenterologia ed Endoscopia digestiva in Italia.** Ravenna 15 Ottobre 2010. *Discente.*
88. **Approccio clinico strumentale alla patologia dell'apparato Gastroenterico.** Rimini 24 Aprile 2010. *Relatore*
89. **Aggiornamenti sulla Malattia di Crohn.** Pavia 12 Dicembre 2008. *Discente.*
90. **Optimizing management of IBD: a Belgian-Italian perspective.** Torino 8-9 Ottobre 2010. *Discente.*
91. **Update in Gastroenterologia.** Bologna 16 Giugno 2010. *Discente.*
92. **Corso sui Percorsi Diagnostico-Terapeutici volti all'ottimizzazione del paziente con IBD.** Forlì 12 Giugno 2010. *Discente.*

93. **12 th United European Gastroenterology Week (UEGW)**. 25-29 Settembre 2004. *Discente*.

94. **I Campus nazionale AGGEI**. Imola 21-22 Settembre 2002. *Discente*.

In fede,

Dott. Marco Di Marco

Il sottoscritto **Marco Di Marco**, [REDACTED], ai sensi degli art. 46 e 47 del DPR 28/12/2000 n. 445 e consapevole delle sanzioni penali previste dall'art. 76 dello stesso DPR sulla responsabilità penale cui può andare incontro in caso di dichiarazioni mendaci,

dichiara:

la veridicità delle informazioni di seguito riportate:

Elenco pubblicazioni

1) Endoloop-assisted polypectomy for large pedunculated colorectal polyps.

Cariani G, **Di Marco M**, Roda E. Surg Endosc. 2007 Sep;21(9):1676-7.

2) Parallel rendezvous in ERCP.

Cariani G, **Di Marco M**, Solmi L. Gastrointestinal Endosc. 2006 Oct;64(4):669.

3) Efficacy and Safety of ERCP in patients 90 years of age and older.

Cariani G, **Di Marco M**, Roda E, Solmi L. Gastrointest Endosc. 2006 Sep;64(3):471-472.

4) Observations and results of the first round of colorectal cancer screening programme in Rimini.

M. Giovanardi, C. Casale, C. Balducci, I. Panzini, O. Giuliani, D. Canuti, C. Fava, F. Santilli, **M. Di Marco**, F. Desiderio. Digestive and Liver Disease, vol 40, supplement 1, March 2008, Page S118 XIV National Congress of Digestive Disease Rimini, Italy, 8-12 March 2008.

5) Prevalence of large colorectal polyps in a screened population.

M. Giovanardi, **M. Di Marco**, F. Santilli, C. Fava, C. Casale, G. Antonioli, G. Onorato, L. Solmi. Digestive and Liver Disease, vol 40, Supplement 1, March 2008, Page S98. XIV National Congress of Digestive Disease Rimini, Italy, 8-12 March 2008.

6) Sedation or sedo-analgesia influence on patients who underwent conventional colonoscopy.

F. Santilli, **M. Di Marco**, M. Giovanardi, G. Antonioli, L. Solmi. Digestive and Liver Disease, vol 40, Supplement 1, March 2008, Page S98. XIV National Congress of Digestive Disease Rimini, Italy, 8-12 March 2008.

7) A comparison between the first and a part of the second round of colorectal screening in Rimini.

C. Casale, G. Antonioli, **M. Di Marco**, M. Giovanardi, A. Miracolo, G. D. Onorato, F. Santilli, R. Scarpulla, L. Solmi, C. Fava, D. Canuti. Digestive and Liver Disease, vol 41, Supplement 1, March 2009, Page S116. XV National Congress of Digestive Disease Milano, Italy, 28 March-1 April 2009.

8) Risk factors and colorectal cancer incidence (CCI) in high risk adenomas (HRA) after polypectomy for HRA in a screen detected population.

M. Giovanardi, C. Fava, C. Casale, D. Canuti, E. Fabbri, G. Antonioli, **M. Di Marco**, A. Miracolo, G. D. Onorato, F. Santilli, L. Solmi. Digestive and Liver Disease, vol 42, Supplement 2, March 2010, Pages S182-S183. XVI National Congress of Digestive Disease Verona, Italy, 6-9 March 2010.

9) A comparison between screen-detected colorectal cancer at first or repeated FOBT.

M. Giovanardi, L. Solmi, G. Antonioli, **M. Di Marco**, A. Grillo, A. Miracolo, G. D. Onorato, F. Santilli, R. Scarpulla, E. Fabbri, D. Canuti, C. Casale. Digestive and Liver Disease, vol 43, Supplement 3, March 2011, Pages S206. XVII National Congress of Digestive Disease Torino, Italy, 5-9 March 2011.

10) Osservazioni sulle neoplasie coloretali individuate in ambito di screening al primo test o in test successive al primo.

Casale C, Solmi L, Antonioli G, **Di Marco M**, Grillo A, Miracolo A, Onorato G. D., Santilli F, Scarpulla R, Menichini D, Fabbri E, Canuti D, Giovanardi M. VI Convegno nazionale GISCOR-Perugia, 7-8 ottobre 2011. Sessione poster.

In fede,

Dott. Marco Di Marco

Elenco documenti e titoli

1. Domanda di partecipazione all'attribuzione di incarico di direzione struttura complessa
2. Curriculum vitae
3. Elenco convegni e corsi
4. Pubblicazioni scientifiche
5. Attestazioni certificate dalla Direzione Sanitaria, relative alla tipologia delle istituzioni presso le quali presto servizio e alla tipologia delle prestazioni erogate dalle strutture medesime
6. Allegati
 - n 1: delibera Direttore pro tempore UOC Gastroenterologia ed Endoscopia digestiva
 - n 2: delibera Responsabile UOS "Coordinamento attività policentrica di Endoscopia digestiva Rimini"
 - n 3: delibera incarico Professionale – Livello 2 (IP2)
 - n 4: ammissione "Corso di alta formazione manageriale per i dirigenti di struttura complessa a.a. 2021/2022"
 - n 5: certificazioni stage e frequenze presso altre strutture Nazionali ed Internazionali
 - n 6: report casistica personale (01/01/2012 – 31/10/2021) certificato dalla DS Presidio Ospedaliero Rimini
 - n 7: bozza documento rimborsabilità procedure endoscopiche in RER
 - n 8: scheda progetto incentivante 2021-2022 UOC Gastroenterologia Rimini

Dott. Marco Di Marco